

2019학년도 정시(㉠ · ㉡군)
신입생 모집요강



백석대학교
BAEKSEOK UNIVERSITY

목 차

I. 2019학년도 정시모집 변경내용	01
II. 2019학년도 정시 모집인원 총괄표	02
III. 전형 유형별 반영비율 및 모집인원	03
IV. 2019학년도 정시모집 주요사항	04
1. 전형일정	04
2. 지원자격 및 지원방법	04
3. 대학별 고사(면접 및 실기) 일정	05
4. 성적 반영방법	06
가. 대학수학능력시험 성적 세부 산출 공식	06
나. 학교생활기록부(학생부) 성적 세부 산출 공식	06
다. 특성화고 전형 학교생활기록부(학생부) 성적 세부 산출 공식	07
라. 대학수학능력시험 비교대신 세부 산출 공식	08
V. 전형별 세부사항	09
1. 수능위주(일반전형)	09
가. 인문·사회·자연계열 - ㉞군, ㉟군	09
나. 관광학부(항공서비스 전공) - ㉟군	11
다. 수능위주(실기전형 : 사범학부 - 특수체육교육과) - ㉞군	13
2. 수능위주(지역인재전형) - ㉞군, ㉟군	15
3. 실기위주(실기전형) - ㉞군, ㉟군	17
가. 실기위주(실기전형 : 문화예술학부 - 연기예술, 피아노, 뮤지컬 전공) - ㉞군	17
나. 실기위주(실기전형 : 문화예술학부 - 실용음악 전공) - ㉞군	19
다. 실기위주(실기전형 : 스포츠과학부) - ㉞군	22
라. 실기위주(실기전형 :: 스포츠과학부 - 태권도 전공) - ㉞군	25
마. 실기위주(실기전형 : 디자인영상학부) - ㉟군	27
4. 정원의 특별전형(수능위주)	29
가. 특성화고교 전형 - ㉞군, ㉟군	29
나. 특성화고교 전형(항공서비스) - ㉟군	31
다. 농어촌학생 전형 - ㉞군, ㉟군	35
라. 농어촌학생 전형(사범학부 - 특수체육교육과) - ㉞군	37
마. 농어촌학생 전형(항공서비스) - ㉟군	39
바. 기초생활수급자 및 차상위계층 전형 - ㉞군, ㉟군	42
사. 기초생활수급자 및 차상위계층 전형(항공서비스) - ㉟군	44
5. 정원의 특별전형(실기위주)	46
가. 특성화고교 전형(디자인영상학부) - ㉟군	46
나. 특성화고교 전형(문화예술학부 - 실용음악전공) - ㉞군	48
VI. 지원자 유의사항	52
1. 지원자 공통사항 안내	52
2. 복수지원 및 이중등록 금지	53
3. 사정원칙 및 동점자 처리기준	54
4. 전형료 및 합격자 등록·포기	55
VII. 부록	57
1. 주요 학사제도	57
2. 교원자격증 설치현황	57
3. 2019학년도 정시 입학생 주요 장학제도	58
4. 학생군사교육단(R.O.T.C.)	59
5. 기숙사(백석생활관)	60
6. 캠퍼스 안내	61
7. 문의처	62
8. 전년도(2019학년도) 정시모집 성적자료	63

I. 2019학년도 정시모집 변경내용

구분	전형명	변경내용		
		변경 전	변경 후	
	공통사항	<ol style="list-style-type: none"> 1. 문화예술학부(실용음악전공) 2. 문화예술학부(실용음악전공) 가. 드럼 및 타악기 나. 관악기 및 그 외 악기 3. 정보통신학부 4. 정보통신학부(전자제어학) 경찰학부(교정보호학) 5. 스포츠과학부(골프전공) 스포츠과학부 정시㉔군 6. 관광학부 7. 사범학부(특수체육교육과) 정시㉔군 	<ol style="list-style-type: none"> 1. 문화예술학부(실용음악전공) 선발방법 변경: 실기 점수 100점 만점 기준 40점 이하 불합격 처리 2. 문화예술학부(실용음악전공) 파트명 변경 가. 드럼 및 타악기 → 드럼 나. 관악기 및 그 외 악기 → 관악기·타악기 및 그 외 악기 3. 학부명 변경 정보통신학부 → ICT학부로 4. 전공명 변경 ▶ 전자제어학 → ICT학부(인공지능제어학) ▶ 교정보호학 → 교정보호안학 5. 전공 폐지: 골프전공 스포츠과학부 정시㉔군 → 정시㉔군 모집군 변경 6. 모집단위(전공) 신설: 글로벌호텔비즈니스 7. 사범학부(특수체육교육과) 정시㉔군 → 정시㉔군 모집군 변경 	
정원내	수능위주	일반전형	-	관광학부(글로벌호텔비즈니스) 7명 모집
	실기위주	실기전형	<ul style="list-style-type: none"> •뮤지컬 실기고사 자유곡2곡 / 자유곡 1곡, 자유무용 1작품 중 택 1 	<ul style="list-style-type: none"> •실기고사 방법 변경 노래, 연기, 무용 통합하여 한 작품 시연
정원외	수능위주	특성화고교	-	수시모집 관광학부(항공서비스 전공) 모집단위 신설로 인한 정시 이월인원 발생 시 선발
		농어촌 학생	-	
		기초생활수급자및 차상위계층	-	
참고사항	<ul style="list-style-type: none"> · 정시 ㉔군, ㉔군으로 분할하여 모집 · 전 모집단위는 인문계, 자연계 학생이 자유롭게 교차지원 가능 · 동일한 군 내에서 복수지원 불가 · 대학수학능력시험 수학 가형 응시자의 경우 백분위 취득점수의 10% 가산점 반영 · 대학수학능력시험 영어영역 절대평가로 인한 등급제 백분위 환산점수 적용(p.6-가. 참조) · 전 모집단위 면접고사를 실시하지 않음(단, 관광학부 항공서비스 전공은 면접고사 실시) · 한국사 수능점수는 동점자 처리기준으로 활용 			

II. 2019학년도 정시 모집인원 총괄표

(단위: 명)

모집단위	교과정	입학원	모집원	정원 내						정원 외						
				정시 ㉠군			정시 ㉡군			정시 ㉢·㉣군						
				일반형	지역제	실기형	일반형	지역제	실기형	특성화고교	농촌학생	기초생활수급자차상위계층				
기독교학부	신학	교직	165	166	23	3										
	미디어선교학	교직														
	기독교교육학	교직														
	기독교상담학	교직														
어문학부	국어국문학		140	141	20	5										
	영어학															
	일본어학	교직														
	중국어학	교직														
사회복지학부	청소년학	교직	299	300				40	7							
	아동복지학	교직														
	사회복지학															
	노인복지학															
경찰학부	경찰행정학		128	128				20	5							
	범죄학															
	교정보안학															
경상학부	경영학		170	171	20	5										
	회계학															
	국제통상학															
관광학부	관광경영학		160	160	30	5										
	호텔경영학															
	글로벌호텔비즈니스															
	항공서비스															
ICT학부	소프트웨어학		300	301				65	5							
	멀티미디어학															
	정보통신학															
	정보보호학															
	인공지능제어학															
보건학부	물리치료학과		53	53	12	2										
	안경광학과		63	63	12											
	응급구조학과		52	52	14	2										
	간호학과		140	141				35	6							
	치위생학과		65	65	15											
	작업치료학과		90	90	23											
사범학부	유아교육과	교직	70	70	15											
	특수교육과	교직	60	60	20											
	유아특수교육과	교직	40	40				10								
	특수체육교육과	교직	40	41			20									
디자인영상학부	영상애니메이션	교직	265	265									110			
	시각디자인	교직														
	산업디자인	교직														
	인테리어디자인	교직														
스포츠과학부	레저스포츠산업		120	122					50							
	스포츠건강관리															
	유소년스포츠															
문화예술학부	태권도		40	40					5							
	연기예술		60	60					15							
	피아노		30	30					10							
	뮤지컬		40	40					10							
	실용음악	보컬		80	81					41						
		연주제작														
합계			2,790	2,800	204	22	151	185	23	110						
								695								

정원 외 특별전형의
모집인원은 수시 모집에서
이월된 인원을 선발합니다.
[2018. 12. 27(목) 21:00시 이후
본 대학교 입시 홈페이지 발표]

※ 전 모집단위는 인문계, 자연계 학생이 자유롭게 교차지원 가능합니다

※ 보건학부 간호학과는 간호학 학사학위 프로그램 인증 학과임

※ 모집인원은 수시모집 합격자의 등록결과에 따라 변동될 수 있으며, 2018.12.27(목) 21:00이후에 본 대학교 입시홈페이지 (<http://ipsi.bu.ac.kr>)를 통하여 모집인원을 확인하시기 바랍니다.

Ⅲ. 전형 유형별 반영비율 및 모집인원

(단위 : 명)

유형	구분		전형요소 및 반영비율(실질반영비율,%)		모집인원		세부사항 페이지	
					㉞군	㉟군		
수능 위주	일반전형(인문·사회·자연계열)		수능 70(88.61) + 학생부 30(11.39)		204	175	p.9	
	일반전형(항공서비스)		수능 60(83.33) + 면접 40(16.67)			10	p.11	
	사범학부 (특수체육교육과)		수능 60(77.72) + 학생부 20(7.77) + 실기 20(14.51)		20		p.13	
	지역인재 전형(인문·사회·자연계열)		수능 70(88.61) + 학생부 30(11.39)		22	23	p.15	
	특성화고교 전형(인문·사회·자연계열)		수능 70(88.61) + 학생부 30(11.39)		수시이월인원		p.29	
	특성화고교 전형(항공서비스)		수능 60(83.33) + 면접 40(16.67)			수시이월 인원	p.31	
	농어촌학생 전형(인문·사회·자연계열)		수능 70(88.61) + 학생부 30(11.39)		수시이월인원		p.35	
	농어촌학생 전형(사범학부 특수체육교육과)		수능 60(77.72) + 학생부 20(7.77) + 실기 20(14.51)		수시이월 인원		p.37	
	농어촌학생 전형(항공서비스)		수능 60(83.33) + 면접 40(16.67)			수시이월 인원	p.39	
	기초생활수급자 및 차상위계층전형 (인문·사회·자연계열)		수능 70(88.61) + 학생부 30(11.39)		수시이월인원		p.42	
	기초생활수급자 및 차상위계층전형 (항공서비스)		수능 60(83.33) + 면접 40(16.67)			수시이월 인원	p.44	
실기 위주 (예· 체 능 계 열)	디자인영상학부		수능 10(10.75) + 학생부 10(3.23) + 실기 80(86.02)			110	p.27	
	스포츠과학부		수능 30(45.05) + 학생부 10(4.5) + 실기 60(50.45)		50		p.22	
	스포츠과학부(태권도)		수능 30(32.26) + 학생부 10(3.23) + 실기 60(64.51)		5		p.25	
	실기 전형	문화 예술 학부	· 연기예술	수능 20(23.26) + 학생부 20(6.98) + 실기 60(69.76)		15		p.17
			· 피아노	수능 10(10.75) + 학생부 10(3.23) + 실기 80(86.02)		10		
			· 뮤지컬	수능 10(10.75) + 학생부 10(3.23) + 실기 80(86.02)		10		
			· 실용음악 - 베이스 - 관악기· 타악기 및 그 외 악기 - 프로듀서 - 음향엔지니어링 - 작곡	수능 10(10.75) + 학생부 10(3.23) + 실기 80(86.02)		19		p.19
			· 실용음악 - 보컬 - 싱어송라이터 - 드럼 - 건반악기 - 기타	1 단계	실기고사 100 (3 ~ 5배수)		22	
				2 단계	수능 10(10.75) + 학생부 10(3.23) + 실기 80(86.02)			
	특성화고교 실기전형	디자인영상학부		수능 10(10.75) + 학생부 10(3.23) + 실기 80(86.02)			수시이월 인원	p.46
		문화 예술 학부	· 실용음악 - 보컬 - 드럼 - 건반악기	1 단계	실기고사 100 (3 ~ 5배수)		수시이월 인원	
2 단계	수능 10(10.75) + 학생부 10(3.23) + 실기 80(86.02)							
합 계					377	318		

IV. 2019학년도 정시모집 주요사항

1. 전형일정

구 분	일 정			
	내용	㉞군	㉟군	
원서접수	2018. 12. 29(토) 09:00 ~ 2019. 1. 3(목) 18:00까지			
서류제출	2018. 12. 29(토) 09:00 ~ 2019. 1. 4(금) 12:00까지			
면접고사	시간 및 장소 발표	-	2019. 1. 5(토) 17:00 이후	
	고사 시행 관광학부(항공서비스)	-	2019. 1. 15(화)	
실기고사	시간 및 장소 발표		2019. 1. 5(토) 17:00 이후	
	고사시행	사범학부(특수체육교육과)	2019. 1. 7(월) ~ 9(수)	
		스포츠과학부		
		디자인영상학부	2019. 1. 15(화) ~ 18(금)	
	문화 예술 학부	연기예술	2019. 1. 7(월) ~ 9(수)	-
		피아노		
		뮤지컬		
	실용 음악	고사시행(1단계 포함)	2019. 1. 7(월) ~ 9(수)	-
		1단계 합격자 발표	201. 1. 9(수) 21:00 이후	
		2단계 고사시행	2019. 1. 11(금)	
최초 합격자 발표	2019. 1. 29(화) 21:00 이후			
최초 합격자 등록	2019. 1. 30(수) ~ 2. 1(금) 16:00 까지			
충원발표 / 충원등록 기간	2019. 2. 1(금) ~ 14(목) 21:00 이전 / 2019. 2. 2(토) ~ 2. 15(금) 16:00 까지			

※ 일정 및 전형방법 등은 본 대학교 사정에 따라 변경될 수 있으니, 자세한 사항은 입시 홈페이지(<http://ipsi.bu.ac.kr>)를 참조하시기 바랍니다.

※ 합격자 발표/등록/충원발표는 **입시 홈페이지를 통해 발표**합니다. (필요시 유선 및 SMS를 병행할 수도 있음)

※ 정원의 모집단위 모집인원은 2018. 12. 27(목) 21:00이후 입시 홈페이지(<http://ipsi.bu.ac.kr>)에서 발표합니다.

2. 지원자격 및 지원방법

가. 지원자격

- 고등학교 졸업(예정)자 또는 이와 동등한 학력이 있다고 인정된 자 중 **2019학년도 대학수학능력시험 응시자** [단, 지역인재, 특성화고교 및 농어촌학생 전형은 고등학교 졸업(예정)자만 지원가능]

나. 지원방법

- 인터넷 접수만 실시합니다. **유웨이어플라이** (www.uwayapply.com) / ☎ 1588-8988
- 지원은 **동일한 군내에서 복수지원 불가**합니다.
- 학부 또는 학과(전공) 단위로 지원이 가능합니다.
단, 학부(과) 내의 전공 또는 파트별 모집인원은 전형유형별 세부사항을 참조하여야 합니다.
- 원서접수가 완료되면 **학교생활기록부 및 대학수학능력시험 성적제공, 전형 관련 정보 수신에 동의하는 것으로 간주**합니다.
- 전 모집단위는 인문계, 자연계 학생이 자유롭게 교차지원 가능합니다.

3. 대학별 고사(면접 및 실기) 일정

구분			㉠ 군				㉡ 군			
			1.7(월)	1.8(화)	1.9(수)	1. 11(금)	1.15(화)	1.16(수)	1.17(목)	1.18(금)
면접고사	일반전형	관광학부 (항공서비스)					○			
	특성화, 농어촌, 기초생활수급자및차상위계층	관광학부 (항공서비스)					○			
실기고사	디자인영상학부	A형 (사고의전환)							○	
		B형 (발상과표현)							○	
		C형(상황표현/컷만화)					○			
		D형 (기초디자인)						○		
	스포츠과학부		○	○						
	스포츠과학부(태권도)				○					
	사범학부(특수체육교육과)		○							
	문화예술학부	연기예술	○	○						
		피아노		○						
		뮤지컬	○							
		실용음악(보컬)		○						
		실용음악(싱어송라이터)	○				○ (2단계) 드럼, 건반악기, 기타			
		실용음악(드럼, 베이스, 기타, 건반악기, 관악기·타악기 및 그외악기)	○							
실용음악(프로듀서, 음향엔지니어링)				○						
실용음악(작곡)			○							

※ 고사일이 2일 이상인 경우 수험생이 원서 접수 시 고사일을 선택할 수 있습니다.

다만, 일자별 최대 수용인원이 초과될 경우 원서접수는 가능하나, 고사일 선택은 불가합니다.

4. 성적 반영방법

가. 대학수학능력시험 성적 세부 산출 공식

1) 수능성적 산출 공식

{(가산점을 반영한 국어·수학·영어 영역 중 상위 2개 영역의 백분위 점수×각 40%)+(탐구영역 상위 1개 과목의 백분위 점수×20%)} × 전형별 수능반영비율(%)×10

2) 수능 영어영역 절대평가로 인한 성적 등급제 반영방법

등급	1	2	3	4	5	6	7	8	9
백분위 환산점수	100	95	90	85	80	70	60	40	20

나. 학교생활기록부 성적 세부 산출 공식

1) 교과성적 반영방법

• 학생부성적 산출 공식

$$\left[\left\{ \left(10 - \frac{\sum(\text{반영과목 이수단위수} \times \text{석차등급})}{\text{반영과목총이수단위수}} \right) \times 30 \right\} + 630 \right] \times \text{학년별 교과 반영비율}(\%)$$

- 반영교과는 6개 학기별 국어, 수학, 영어, 사회(역사·도덕 포함), 과학 교과 중 상위 3개 교과 전 과목을 반영합니다.
- 석차등급이 표기되지 않은 과목의 등급판정은 반영 과목별 석차백분위를 소수점 셋째자리에서 반올림하여 석차등급(9개 등급)으로 변환하여 반영합니다.

▶ 석차백분위 = $100 - \left[\left(\frac{\text{반영과목 석차}}{\text{재적인원수}} \right) \times 100 \right]$

▶ 석차백분위점수 대비 등급 변환표

석차백분위	100.0~96.00	95.99~89.00	88.99~77.00	76.99~60.00	59.99~40.00	39.99~23.00	22.99~11.00	10.99~4.00	3.99~0
석차백분율	~ 4 이하	4 초과 ~ 11 이하	11 초과 ~ 23 이하	23 초과 ~ 40 이하	40 초과 ~ 60 이하	60 초과 ~ 77 이하	77 초과 ~ 89 이하	89 초과 ~ 96 이하	96 초과 ~ 100 이하
등급	1	2	3	4	5	6	7	8	9

2) 비교과(출결)성적 반영방법

- 학교생활기록부 비교과(출결)성적은 결석일수에 따라 아래의 ‘학교생활기록부 결석일수별 비교과(출결)성적 산출표’에 의거하여 산출합니다.
- 출결성적 산출 시 질병결석, 지각, 조퇴 등은 결석일수에 산입하지 않습니다.
- 학교생활기록부 결석일수별 비교과(출결)성적 산출표

결석일수	0일	1일 ~ 3일	4일 ~ 8일	9일 ~ 15일	16일 이상
취득성적	10.0	8.5	7.0	5.5	4.0

다. 특성화고교 전형 학교생활기록부 성적 세부 산출 공식

1) 교과성적 반영방법

▶ 학생부성적 산출 공식

$$\left[\left(10 - \frac{\Sigma(\text{반영과목 이수단위수} \times \text{석차등급})}{\text{반영과목총이수단위수}} \right) \times 30 \right] + 630 \times \text{학년별 교과 반영비율}(\%)$$

- 반영교과는 학기별로 전 과목을 반영합니다.
- 석차등급이 표기되지 않은 과목의 등급판정은 반영 과목별 석차백분위를 소수점 셋째자리에서 반올림하여 석차등급(9개 등급)으로 변환하여 반영합니다.

▶ 석차백분위 = $100 - \left[\left(\frac{\text{반영과목 석차}}{\text{재적인원수}} \right) \times 100 \right]$

- 석차백분위점수 대비 등급 변환표

석차백분위	100.0~96.00	95.99~89.00	88.99~77.00	76.99~60.00	59.99~40.00	39.99~23.00	22.99~11.00	10.99~4.00	3.99~0
석차백분율	~ 4 이하	4 초과 ~ 11 이하	11 초과 ~ 23 이하	23 초과 ~ 40 이하	40 초과 ~ 60 이하	60 초과 ~ 77 이하	77 초과 ~ 89 이하	89 초과 ~ 96 이하	96 초과~100
등급	1	2	3	4	5	6	7	8	9

▶ 원점수, 평균점수, 표준편차를 이용한 교과목 성적 산출방법

- Z 점수(학생부에 기록된 원점수, 평균점수, 표준편차를 이용함) 산출
- Z 점수는 소수점 둘째자리에서 반올림하여 계산
- Z 점수가 3.0보다 크거나 -3.0보다 작을 경우 각각 3.0과 -3.0으로 간주함

$$Z = \frac{(\text{원점수} - \text{평균})}{\text{표준편차}}$$

- Z 점수별 석차백분율 환산 기준표

Z 점수	석차백분율	Z 점수	석차백분율	Z 점수	석차백분율	Z 점수	석차백분율
3.0	0.13	1.5	6.68	0.0	50.00	-1.5	93.32
2.9	0.19	1.4	8.08	-0.1	53.98	-1.6	94.52
2.8	0.26	1.3	9.68	-0.2	57.93	-1.7	95.54
2.7	0.35	1.2	11.51	-0.3	61.79	-1.8	96.41
2.6	0.47	1.1	13.57	-0.4	65.54	-1.9	97.13
2.5	0.62	1.0	15.87	-0.5	69.15	-2.0	97.72
2.4	0.82	0.9	18.41	-0.6	72.57	-2.1	98.21
2.3	1.07	0.8	21.19	-0.7	75.80	-2.2	98.61
2.2	1.39	0.7	24.20	-0.8	78.81	-2.3	98.93
2.1	1.79	0.6	27.43	-0.9	81.59	-2.4	99.18
2.0	2.28	0.5	30.85	-1.0	84.13	-2.5	99.38
1.9	2.87	0.4	34.46	-1.1	86.43	-2.6	99.53
1.8	3.59	0.3	38.21	-1.2	88.49	-2.7	99.65
1.7	4.46	0.2	42.07	-1.3	90.32	-2.8	99.74
1.6	5.48	0.1	46.02	-1.4	91.92	-2.9	99.81
						-3.0	99.87

※ 위의 1)항의 교과성적 반영방법으로 성적을 산출할 수 없는 교과(목)는 반영하지 않습니다.

2) 비교과(출결)성적 반영방법

- 학교생활기록부 비교과(출결)성적은 결석일수에 따라 아래의 ‘학교생활기록부 결석일수별 비교과(출결)성적 산출표’에 의거하여 산출합니다.
- 출결성적 산출 시 질병결석, 지각, 조퇴 등은 결석일수에 산입하지 않습니다.
- 학교생활기록부 결석일수별 비교과(출결)성적 산출표

결석일수	0일	1일 ~ 3일	4일 ~ 8일	9일 ~ 15일	16일 이상
취득성적	10.0	8.5	7.0	5.5	4.0

라. 대학수학능력시험 비교내신 세부 산출 공식

1) 반영과목 성적 산출

- 반영과목 성적산출공식 = $[(10 - \text{수능 취득성적 등급}) \times 37.5] + 662.5 \times \text{전형요소별 반영비율}(\%)$
- 수능 취득성적 내신등급 산출 : 대학수학능력시험성적 반영 영역(국어·수학·영어 영역 중 상위 2개 영역 등급의 각 40%와 탐구 영역 상위 1개 과목 등급의 20%를 반영함)의 등급 합을 반영합니다.

2) 비교과(출결) 성적 산출

수능 비교내신으로 학생부 성적을 산출하는 경우 출결 성적은 별도로 산출하지 않습니다.

3) 대학수학능력시험 비교내신

아래에 해당되는 지원자는 대학수학능력시험 취득성적을 활용하여 본 대학교에서 정한 산출 공식으로 비교하여 내신 성적을 산출합니다.

- 고등학교 3개 학년 교육과정 중 반영교과가 3개 미만인 학기가 있는 자
- 2018년 2월 졸업자 및 그 이전 졸업자
- 고등학교 졸업학력 검정고시 합격자
- 외국의 고등학교 과정 이수자

V. 전형별 세부사항

1. 수능위주(일반전형)

가. 인문·사회·자연계열 - ㉠군, ㉡군

1) 모집단위 및 모집인원

모집단위	학과 및 전공	모집인원(명)	
		㉠군	㉡군
기독교학부	신학, 미디어선교학, 기독교교육학, 기독교상담학	23	
어문학부	국어국문학, 영어학, 일본어학, 중국어학	20	
사회복지학부	청소년학, 아동복지학, 사회복지학, 노인복지학		40
경찰학부	경찰행정학, 범죄학, 교정보안학		20
경상학부	경영학, 회계학, 국제통상학	20	
관광학부	관광경영학, 호텔경영학	30	
	글로벌호텔비즈니스		5
사범학부	유아교육과	15	
	특수교육과	20	
	유아특수교육과		10
	특수체육교육과	20	
ICT학부	소프트웨어학, 멀티미디어학, 정보통신학, 정보보호학, 인공지능제어학		65
보건학부	물리치료학과	12	
	안경광학과	12	
	응급구조학과	14	
	간호학과		35
	치위생학과	15	
	작업치료학과	23	
합계		201	175

※ 모집인원은 수시 모집 합격자의 등록결과에 따라 변동될 수 있으며, 2018. 12. 27(목) 21:00이후에 본 대학교 홈페이지 (<http://ipsi.bu.ac.kr>)를 통하여 모집인원을 확인하시기 바랍니다.

[실기위주 모집단위]

- ▶ 문화예술학부 (연기예술 / 피아노 / 뮤지컬) - p.17
- ▶ 문화예술학부 (실용음악) - p.19
- ▶ 스포츠과학부(태권도 포함) - p.22
- ▶ 디자인영상학부 - p.27

2) 지원자격

고등학교 졸업(예정)자 또는 이와 동등한 학력이 있다고 인정된 자 중 2019학년도 대학수학능력시험 응시자

3) 전형요소 반영비율

전형요소	대학수학능력시험	학생부
반영비율(실질반영비율, %)	70	30

4) 대학수학능력시험 성적 반영방법(반영영역 및 반영비율)

활용지표	국어	수학(가, 나)	영어	탐 구	
				사회/과학	직업
백분위	국어·수학·영어 중 상위 2개 영역의 각 40%			상위 1개 과목의 20%	

- ※ 수학 가형 응시자의 경우 백분위 취득점수의 10% 가산점 반영
- ※ 한국사 점수는 동점자 처리기준으로 활용
- ※ 대학수학능력시험 성적 세부 산출 공식은(p.6-가.)참조

5) 학교생활기록부 성적 반영방법(반영교과 및 학년·요소별 반영비율)

반영교과	활용 지표	학년별 교과 반영비율(%)				학생부 요소별 반영비율(%)		
		1학년	2학년	3학년	계	교과	출결	계
국어, 수학, 영어, 사회(역사·도덕 포함), 과학 교과 중 상위 3개 교과 전과목	석차 등급	30	30	40	100	90	10	100

- 고등학교 교육과정상 국어, 수학, 영어, 사회(역사·도덕 포함), 과학의 전 교과 전 과목
- 외국어·외국어에 의한 교과·외국어(영어) 중 영어가 포함된 과목은 영어교과에 편성
- 과학에 의학 교과의 과목은 과학교과에 편성
- ※ 학교생활기록부 성적 세부 산출 공식은(p.6-나.)참조

6) 대학수학능력시험 비교내신

아래에 해당되는 지원자는 대학수학능력시험 취득성적을 활용하여 본 대학교에서 정한 산출 공식으로 비교하여 내신 성적을 산출합니다.

- 고등학교 3개 학년 교육과정 중 반영교과가 3개 미만인 학기가 있는 자
- 2018년 2월 졸업자 및 그 이전 졸업자
- 고등학교 졸업학력 검정고시 합격자
- 외국의 고등학교 과정 이수자

※ 대학수학능력시험 비교내신 세부 산출 공식은(p.8-라.)참조

7) 제출서류 및 제출방법

제출대상	제출서류
학교생활기록부 온라인 제공시스템 미설치 고교 졸업(예정)자	○ 학교생활기록부 1부
학교생활기록부 전산자료 활용 미동의자	
2013년 2월 졸업 및 그 이전 졸업자	○ 졸업증명서 1부
검정고시 전산자료 활용 미동의자	○ 고등학교 졸업학력 검정고시 합격증명서 1부
외국의 고등학교 과정 이수(예정)자	○ 한국어 번역본 공증 받은 고등학교 졸업(예정) 증명서 1부

- 제출서류는 원서접수 완료 후 발송용 봉투 표지를 출력·부착하여 본 대학교 입학관리처로 제출합니다.
- 제출서류는 원서접수일 기준 7일 이내 발급한 원본서류만 인정하며, 2019. 1. 4(금) 12:00까지 인편 또는 우편 도착분만 유효합니다.
- 지원자격 확인을 위해 추가서류 제출을 요구할 수 있으며, 기한 내 서류 미제출시 최종 불합격 처리합니다.

나. 관광학부(항공서비스 전공) - ④군

1) 모집단위 및 모집인원

모집단위	전 공	모집인원(명)
관 광 학 부	항공서비스	10

※ 모집인원은 수시모집 합격자의 등록결과에 따라 변동될 수 있으며, 2018. 12. 27(목) 21:00이후에 본 대학교 입시 홈페이지 (<http://lipsi.bu.ac.kr>)를 통하여 모집인원을 확인하시기 바랍니다.

2) 지원자격

고등학교 졸업(예정)자 또는 이와 동등한 학력이 있다고 인정된 자 중 2019학년도 대학수학능력시험 응시자

3) 전형요소 반영비율

전형요소	대학수학능력시험	면접고사
반영비율(실질반영비율, %)	60	40

4) 대학수학능력시험 성적 반영방법(반영영역 및 반영비율)

활용지표	국어	수학(가, 나)	영어	탐 구	
				사회/과학	직업
백분위	국어·수학·영어 중 상위 2개 영역의 각 40%			상위 1개 과목의 20%	

- ※ 수학 가형 응시자의 경우 백분위 취득점수의 10% 가산점 반영
- ※ 한국사 점수는 동점자 처리기준으로 활용
- ※ 대학수학능력시험 비교내신 세부 산출 공식은(p.6-가.)참조

5) 면접고사

가) 전형일정

모집단위	전 공	고사 시간·장소 발표	고 사 일 자
관광학부	항공서비스	2019. 1. 5(토) 18:00 이후	2019. 1. 15(화)

※ 상기 일정은 지원자 수와 본 대학교 고사시설을 감안하여 다소 변경될 수도 있습니다.

나) 평가영역 및 평가방법

평가영역		비 고
제1영역	인성 및 태도	<ul style="list-style-type: none"> • 구술면접을 통해 4개 영역을 종합적으로 평가 • 면접문제는 고등학교 교육과정 범위내에서 출제됩니다.
제2영역	시사·교양상식	
제3영역	전공적성 및 비전	
제4영역	문제해결능력	

다) 진행방식

- 평가자 2명, 학생 7명 이내의 **다대다 면접**으로 약 10 ~ 12분간 진행

라) 유의사항

- 수험생은 반드시 고사 시작 전 지정된 고사장(대기실)에 입실하여야 합니다.
- 면접고사를 실시하는 전형에 지원한 수험생은 반드시 면접에 응시하여야 하며, 미응시자는 결시(불합격) 처리됩니다.
- 면접고사 시에는 반드시 ①수험표 ②신분증(주민등록증, 운전면허증, 여권, 학생증, 청소년증 중 택1)을 지참하여야 합니다.
- 면접고사 준비 시 예상문제 및 면접진행 동영상은 본 대학교 입시 홈페이지(<http://ipsi.bu.ac.kr>)에서 참고하시기 바랍니다.

6) 제출서류 및 제출방법

제출대상	제출서류
학교생활기록부 온라인 제공시스템 미설치 고교 졸업(예정)자	○ 학교생활기록부 1부
학교생활기록부 전산자료 활용 미동의자	
2013년 2월 졸업 및 그 이전 졸업자	○ 졸업증명서 1부
검정고시 전산자료 활용 미동의자	○ 고등학교 졸업학력 검정고시 합격증명서 1부
외국의 고등학교 과정 이수(예정)자	○ 한국어 번역본 공증 받은 고등학교 졸업(예정) 증명서 1부

- 제출서류는 원서접수 완료 후 발송용 봉투 표지를 출력·부착하여 본 대학교 입학관리처로 제출합니다.
- 제출서류는 원서접수일 기준 7일 이내 발급한 원본서류만 인정하며, 2019. 1. 4(금) 12:00까지 인편 또는 우편 도착분만 유효합니다.
- 지원자격 확인을 위해 추가서류 제출을 요구할 수 있으며, 기한 내 서류 미제출시 최종 불합격 처리합니다.

다. 수능위주(실기전형 : 사범학부 - 특수체육교육과) - ㉠군

1) 모집단위 및 모집인원

모집단위	학과	모집인원(명)
사범학부	특수체육교육과	20

※ 모집인원은 수시 모집 합격자의 등록결과에 따라 변동될 수 있으며, 2018. 12. 27(목) 21:00 이후에 본 대학교 입시 홈페이지 (<http://ipsi.bu.ac.kr>)를 통하여 모집인원을 확인하시기 바랍니다.

2) 지원자격

고등학교 졸업(예정)자 또는 이와 동등한 학력이 있다고 인정된 자 중 2019학년도 대학수학능력시험 응시자

3) 전형요소 반영비율

전형요소	대학수학능력시험	학생부	실기고사
반영비율(실질반영비율, %)	60	20	20

4) 실기고사

가) 전형일정

고사 시간·장소 발표	고사 일자
2019. 1. 5(토) 17:00 이후	2019. 1. 7(월)

나) 실기고사 방법 및 유의사항

첨부-1. 실기고사 방법 및 배점 기준표 참고 (p.24)

5) 대학수학능력시험 성적 반영방법(반영영역 및 반영비율)

활용지표	국어	수학(가, 나)	영어	탐구	
				사회/과학	직업
백분위	국어·수학·영어 중 상위 2개 영역의 각 40%			상위 1개 과목의 20%	

※ 수학 가형 응시자의 경우 백분위 취득점수의 10% 가산점 반영

※ 한국사 점수는 동점자 처리기준으로 활용

※ 대학수학능력시험 성적 세부 산출 공식은(p.6-가.)참조

6) 학교생활기록부 성적 반영방법(반영교과 및 학년·요소별 반영비율)

반영교과	활용지표	학년별 교과 반영비율(%)				학생부 요소별 반영비율(%)		
		1학년	2학년	3학년	계	교과	출결	계
국어, 수학, 영어, 사회(역사·도덕 포함), 과학 교과 중 상위 3개 교과 전과목	석차 등급	30	30	40	100	90	10	100

• 고등학교 교육과정상 국어, 수학, 영어, 사회(역사·도덕 포함), 과학의 전 교과 전 과목

• 외국어·외국어에 의한 교과·외국어(영어) 중 영어가 포함된 과목은 영어교과에 편성

• 과학에 의학 교과의 과목은 과학교과에 편성

※ 학교생활기록부 성적 세부 산출 공식은(p.6-나.)참조

7) 대학수학능력시험 비교내신

아래에 해당되는 지원자는 대학수학능력시험 취득성적을 활용하여 본 대학교에서 정한 산출 공식으로 비교하여 내신 성적을 산출합니다.

- 고등학교 3개 학년 교육과정 중 반영교과가 3개 미만인 학기가 있는 자
- 2018년 2월 졸업자 및 그 이전 졸업자
- 고등학교 졸업학력 검정고시 합격자
- 외국의 고등학교 과정 이수자

※ 대학수학능력시험 비교내신 세부 산출 공식은(p.8-라.)참조

8) 제출서류 및 제출방법

제출대상	제출서류
학교생활기록부 온라인 제공시스템 미설치 고교 졸업(예정)자	○ 학교생활기록부 1부
학교생활기록부 전산자료 활용 미동의자	
2013년 2월 졸업 및 그 이전 졸업자	○ 졸업증명서 1부
검정고시 전산자료 활용 미동의자	○ 고등학교 졸업학력 검정고시 합격증명서 1부
외국의 고등학교 과정 이수(예정)자	○ 한국어 번역본 공증 받은 고등학교 졸업(예정) 증명서 1부

- 제출서류는 원서접수 완료 후 발송용 봉투 표지를 출력·부착하여 본 대학교 입학관리처로 제출합니다.
- 제출서류는 원서접수일 기준 7일 이내 발급한 원본서류만 인정하며, 2019. 1. 4(금) 12:00까지 인편 또는 우편 도착분만 유효합니다.
- 지원자격 확인을 위해 추가서류 제출을 요구할 수 있으며, 기한 내 서류 미제출시 최종 불합격 처리합니다.

2. 수능위주(지역인재 전형) - ㉠군, ㉡군

가. 모집단위 및 모집인원

모집단위	학과 및 전공	모집인원(명)	
		㉠군	㉡군
기독교학부	신학, 미디어선교학, 기독교교육학, 기독교상담학	3	
어문학부	국어국문학, 영어학, 일본어학, 중국어학	5	
사회복지학부	청소년학, 아동복지학, 사회복지학, 노인복지학		7
경찰학부	경찰행정학, 범죄학, 교정보안학		5
경상학부	경영학, 회계학, 국제통상학	5	
관광학부	관광경영학, 호텔경영학	5	
ICT학부	소프트웨어학, 멀티미디어학, 정보통신학, 정보보호학, 인공지능제어학		5
보건학부	물리치료학과	2	
	응급구조학과	2	
	간호학과		6
합계		22	23

※ 모집인원은 수시모집 합격자의 등록결과에 따라 변동될 수 있으며, 2018. 12. 27(목) 21:00이후에 본 대학교 입시 홈페이지(<http://ipsi.bu.ac.kr>)를 통하여 모집인원을 확인하시기 바랍니다.

나. 지원자격

- 대전광역시, 세종특별자치시, 충청남·북도에 소재한 고등학교 졸업(예정)자로서 해당지역 소재 고교에서 입학부터 졸업까지의 전 교육과정을 이수(예정)한 자 중 **2019학년도 대학수학능력시험 응시자**

※ **방송통신 고등학교 졸업(예정)자 및 고등학교 졸업학력 검정고시 합격자는 지원할 수 없음**

다. 전형요소 반영비율

전형요소	대학수학능력시험	학생부
반영비율(실질반영비율, %)	70	30

라. 대학수학능력시험 성적 반영방법(반영영역 및 반영비율)

활용지표	국어	수학(가, 나)	영어	탐구	
				사회/과학	직업
백분위	국어·수학·영어 중 상위 2개 영역의 각 40%			상위 1개 과목의 20%	

※ 수학 가형 응시자의 경우 백분위 취득점수의 10% 가산점 반영

※ 한국사 점수는 동점자 처리기준으로 활용

※ 대학수학능력시험 성적 세부 산출 공식은(p.6-가.)참조

마. 학교생활기록부 성적 반영방법(반영교과 및 학년·요소별 반영비율)

반영교과	활용 지표	학년별 교과 반영비율(%)				학생부 요소별 반영비율(%)		
		1학년	2학년	3학년	계	교과	출결	계
국어, 수학, 영어, 사회(역사·도덕 포함), 과학 교과 중 상위 3개 교과 전과목	석차 등급	30	30	40	100	90	10	100

- 고등학교 교육과정상 국어, 수학, 영어, 사회(역사·도덕 포함), 과학의 전 교과 전 과목
- 외국어·외국어에 의한 교과·외국어(영어) 중 영어가 포함된 과목은 영어교과에 편성
- 과학에 의학 교과의 과목은 과학교과에 편성
- ※ 학교생활기록부 성적 세부 산출 공식은(p.6-나.)참조

바. 대학수학능력시험 비교내신

아래에 해당되는 지원자는 대학수학능력시험 취득성적을 활용하여 본 대학교에서 정한 산출 공식으로 비교하여 내신 성적을 산출합니다.

- 고등학교 3개 학년 교육과정 중 학기별 반영교과가 3개 미만인 학기가 있는 자
- 2018년 2월 졸업자 및 그 이전 졸업자

※ 대학수학능력시험 비교내신 세부 산출 공식은(p.8-라.)참조

사. 제출서류 및 제출방법

제출대상	제출서류
학교생활기록부 온라인 제공시스템 미설치 고교 졸업(예정)자 학교생활기록부 전산자료 활용 미동의자	○ 학교생활기록부 1부
2013년 2월 졸업 및 그 이전 졸업자	○ 졸업증명서 1부

- 제출서류는 원서접수 완료 후 발송용 봉투 표지를 출력·부착하여 본 대학교 입학관리처로 제출합니다.
- 제출서류는 원서접수일 기준 7일 이내 발급한 원본서류만 인정하며, 2019. 1. 4(금) 12:00까지 인편 또는 우편 도착분만 유효합니다.
- 지원자격 확인을 위해 추가서류 제출을 요구할 수 있으며, 기한 내 서류 미제출시 최종 불합격 처리합니다.

3. 실기위주(실기전형) - ㉠군, ㉡군

가. 실기위주(실기전형 : 문화예술학부 - 연기예술, 피아노, 뮤지컬) - ㉠군

1) 모집단위 및 모집인원

모집단위	전공	모집인원(명)
문화예술학부	연기예술	15
	피아노	10
	뮤지컬	10
합 계		35

※ 모집인원은 수시모집 합격자의 등록결과에 따라 변동될 수 있으며, 2018. 12. 27(목) 21:00 이후에 본 대학교 입시 홈페이지 (<http://ipsi.bu.ac.kr>)를 통하여 모집인원을 확인하시기 바랍니다.

2) 지원자격

고등학교 졸업(예정)자 또는 이와 동등한 학력이 있다고 인정된 자 중 2019학년도 대학수학능력시험 응시자

3) 전형요소 반영비율

전공	전형요소 및 반영비율(실질반영비율, %)		
	대학수학능력시험	학생부	실기고사
연기예술	20	20	60
피아노	10	10	80
뮤지컬			

4) 실기고사

가) 전형일정

전공	고사 시간·장소 발표	고 사 일 자	
		1. 7(월)	1. 8(화)
연기예술	2019. 1. 5(토) 17:00 이후	○	○
피아노			○
뮤지컬		○	

※ 원서접수 시 고사일을 선택 할 수 있습니다. 다만 일자별 최대 수용인원을 초과할 경우 원하는 날짜를 선택 할 수 없습니다.

나) 실기고사 방법

전공	실기고사 내용	실기 시간	비고
연기예술	[지정연기] 주어진 대본 시연	2분 이내	○ 고사 전 약 10분간 지정연기 연습시간 부여
	[자유연기] 수험생이 준비한 연기 및 특기 시연	2분 이내	
피아노	자유곡 2곡(소나타일 경우 빠른 악장)	5분 이내	○ 모든 실기곡은 암보를 원칙으로 합니다.
뮤지컬	노래, 연기, 무용을 통합하여 한 작품 시연	5분 이내	○ 필요시 간단한 자기소개 및 질의응답 진행

다) 유의사항

- 수험생은 반드시 고사 시작 전 지정된 고사장(대기실)에 입실하여야 하며, 고사 시작 시간을 넘길 경우 결사(불합격) 처리됩니다.
- 실기고사 시에는 반드시 ①수험표 ②신분증(주민등록증, 운전면허증, 여권, 학생증, 청소년증 중 택1)을 지참하여야 합니다.
- 반주자는 수험생이 동반하여야 합니다.
- 반주 MR은 USB 단자를 지닌 이동식 디스크를 이용하여야 하며, 스마트폰, 아이패드, CD 등 기타 저장장치는 사용이 불가합니다.
- 고사일이 2일 이상인 경우 수험생이 원서 접수 시 고사일을 선택할 수 있습니다.
다만, 일자별 최대 수용인원이 초과될 경우 원서접수는 가능하나, 고사일 선택은 불가합니다.

5) 대학수학능력시험 성적 반영방법(반영영역 및 반영비율)

활용지표	국어	수학(가, 나)	영어	탐 구	
				사회/과학	직업
백분위	국어·수학·영어 중 상위 2개 영역의 각 40%			상위 1개 과목의 20%	

- ※ 수학 가형 응시자의 경우 백분위 취득점수의 10% 가산점 반영
- ※ 한국사 점수는 동점자 처리기준으로 활용
- ※ 대학수학능력시험 성적 세부 산출 공식은(p.6-가.)참조

6) 학교생활기록부 성적 반영방법(반영교과 및 학년·요소별 반영비율)

반영교과	활용지표	학년별 교과 반영비율(%)				학생부 요소별 반영비율(%)		
		1학년	2학년	3학년	계	교과	출결	계
국어, 수학, 영어, 사회(역사·도덕 포함), 과학 교과 중 상위 3개 교과 전과목	석차 등급	30	30	40	100	90	10	100

- 고등학교 교육과정상 국어, 수학, 영어, 사회(역사·도덕 포함), 과학의 전 교과 전 과목
- 외국어·외국어에 의한 교과·외국어(영어) 중 영어가 포함된 과목은 영어교과에 편성
- 과학에 의학 교과의 과목은 과학교과에 편성
- ※ 학교생활기록부 성적 세부 산출 공식은(p.6-나.)참조

7) 대학수학능력시험 비교내신

아래에 해당되는 지원자는 대학수학능력시험 취득성적을 활용하여 본 대학교에서 정한 산출 공식으로 비교하여 내신 성적을 산출합니다.

- 고등학교 3개 학년 교육과정 중 반영교과가 3개 미만인 학기가 있는 자
- 2018년 2월 졸업자 및 그 이전 졸업자
- 고등학교 졸업학력 검정고시 합격자
- 외국의 고등학교 과정 이수자

※ 대학수학능력시험 비교내신 세부 산출 공식은(p.8-라.)참조

8) 제출서류 및 제출방법

제출대상	제출서류
학교생활기록부 온라인 제공시스템 미설치 고교 졸업(예정)자	○ 학교생활기록부 1부
학교생활기록부 전산자료 활용 미동의자	
2013년 2월 졸업 및 그 이전 졸업자	○ 졸업증명서 1부
검정고시 전산자료 활용 미동의자	○ 고등학교 졸업학력 검정고시 합격증명서 1부
외국의 고등학교 과정 이수(예정)자	○ 한국어 번역본 공증 받은 고등학교 졸업(예정) 증명서 1부

- 제출서류는 원서접수 완료 후 발송용 봉투 표지를 출력·부착하여 본 대학교 입학관리처로 제출합니다.
- 제출서류는 원서접수일 기준 7일 이내 발급한 원본서류만 인정하며, 2019. 1. 4(금) 12:00까지 인편 또는 우편 도착분만 유효합니다.
- 지원자격 확인을 위해 추가서류 제출을 요구할 수 있으며, 기한 내 서류 미제출시 최종 불합격 처리합니다.

나. 실기위주(실기전형 : 문화예술학부 - 실용음악 전공) - **가군**

1) 모집단위 및 모집인원

모집단위	전공	파트	종목	모집인원(명)
문화예술학부	실용음악	보컬	보컬	7
			싱어송라이터	3
		연주	드럼	4
			베이스	4
			기타	4
			건반악기	4
			관악기·타악기 및 그 외 악기	2
		제작	프로듀서	3
			음향엔지니어링	3
		작곡		
합 계				41

※ 모집인원은 수시모집 합격자의 등록결과에 따라 변동될 수 있으며, 2018. 12. 27(목) 21:00 이후에 본 대학교 입시 홈페이지 (<http://ipsi.bu.ac.kr>)를 통하여 모집인원을 확인하시기 바랍니다.

※ 파트 및 종목별로 지원미달 또는 미충원 인원이 발생할 경우 파트와 종목에 상관없이 그 인원만큼 총점 순으로 선발합니다.

2) 지원자격

고등학교 졸업(예정)자 또는 이와 동등한 학력이 있다고 인정된 자 중 **2019학년도 대학수학능력시험 응시자**

3) 전형요소 반영비율

파트(종목)	선발구분	대학수학능력시험 (실질반영비율, %)	학생부 (실질반영비율, %)	실기고사 (실질반영비율, %)
연 주 (베이스, 관악기·타악기 및 그 외 악기) 제 작 (프로듀서, 음향엔지니어링) 작 곡	일괄선발	10	10	80
보 컬 (보컬, 싱어송라이터) 연 주 (드럼, 기타, 건반악기)	단계 선발	1단계	-	100 (3 ~ 5배수 선발)
		2단계	10	10

4) 실기고사

가) 전형일정

- 고사 시간 및 장소 발표 : 2019. 1. 5(토) 17:00 이후
- 고사일정

파트(종목)	고 사 일 자			비 고
	1. 7(월)	1. 8(화)	1. 9(수)	
보 컬(보컬)		○		※ 연주파트 중 베이스, 관악기 및 그외 악기 및 제작, 작곡파트는 일괄선발
보 컬(싱어송라이터)	○			
연 주 (드럼, 베이스, 기타 건반악기, 관악기·타악기 및 그 외 악기)	○			※ 보컬파트 전체와 연주파트 중 드럼, 건반악기, 기타는 2단계 선발
제 작 (프로듀서, 음향엔지니어링)			○	※ 1단계 합격자 발표 : 2019. 1. 9(수) 21:00 이후
작 곡		○		※ 2단계 고사일 : 2019. 1. 11(금)

나) 실기고사 방법

- **일괄 선발** - 수능 10 + 학생부 10 + 실기 80

파트 및 종목		실기내용		실기시간	
연주	베이스	자유곡 1곡 다만, 관악기, 타악기 및 그 외 악기의 경우 Rap, DJing, 국악기 포함 타악기의 경우 Conga 또는 Bongo로 연주하되 반드시 Solo 8마디 포함할 것		3분 내외	
	관악기· 타악기 및 그 외 악기				
제작	프로듀서	택1	A형	Windows-Cubase7	1시간
			B형	Mac-Logic9, X	
	음향 엔지니어링	주어진 2마디의 선율(melody)을 포함한 8마디 이상의 MIDI sequencing(추가선율 창작 및 편곡)		1시간	
작곡	작곡	기초적인 문답형식이 포함된 간단한 에세이		1시간	
		악기실기 : 자유곡 1곡(자유악기)		3분 내외	
		[화성풀이] 전통화성, 부7화음의 전위까지 (소프라노와 베이스가 통합된 1개 문제) [선율작곡] 주어진 동기에 의한 24마디 이상의 선율작곡(코드를 정확히 기보할 것)		2시간	
		[악기실기] 자유곡 1곡(피아노, 기타 중 택 1) 및 코드 초견	3분 내외		

• **단계 선발**

- 1단계 : 실기 100 (3 ~ 5배수 선발)
- 2단계 : 수능 10 + 학생부 10 + 실기 80

단계	파트	종목	실기내용	실기시간
1단계	보컬	보컬	자유곡 1곡 (무반주) - 5배수 선발	5분 내외
		싱어송라이터	자작곡 1곡 (본인 반주) - 4배수 선발	
	연주	드럼	자유곡 1곡(기타 종목은 이펙터 사용불가) - 3배수 선발	5분 내외
		건반악기		
기타				
2단계	보컬	보컬	자유곡 1곡 (MR 또는 실연 반주), 시험관의 지시에 의한 간단한 시창	5분 내외
		싱어송라이터	평가자의 지시에 의한 간단한 송라이팅 및 실연	10분 내외
	연주	드럼	자유곡 1곡, 평가자의 지시에 의한 초견이나 즉흥연주	5분 내외
		건반악기		
		기타		

다) 유의사항

- 수험생은 반드시 고사 시작 전 지정된 고사장(대기실)에 입실하여야 하며, 고사 시작 시간을 넘길 경우 **결시(불합격)** 처리됩니다.
- 실기고사 시에는 반드시 ①수험표 ②신분증(주민등록증, 운전면허증, 여권, 학생증, 청소년증 중 택1)을 지참하여야 합니다.
- 반주자는 수험생 각자가 동반하여야 합니다.
- 모든 파트의 지원자는 반드시 자유곡 및 자작곡의 악보를 각 5부씩 지참하여야 합니다.
- 제작(음향엔지니어링), 작곡 파트에 지원한 수험생은 필기도구를 지참하여야 합니다.
- 작곡 파트의 실기고사는 오후까지 진행됩니다.
- 프로듀서에 지원한 수험생은 Cubase7와 Logic9, X중 택일하여 각각 지정된 가상악기만을 사용하며, Drums(Rhythm) 및 Bass가 필히 포함된 결과물을 44.1khz-16bit stereo wav 파일로 USB 메모리에 담아 제출합니다.
- 반주 MR은 USB 단자를 지닌 이동식 디스크에 담아 수험생이 지참(타악기의 경우 필히 지참)하여야 하며, 수험생이 원하는 부분으로부터 약 3-4초전 지점에서 play되도록 사전에 미리 준비하여야합니다.
- 반주 MR 또는 결과물의 제출은 USB 단자를 지닌 이동식 디스크를 이용하여야 하며, 스마트폰, 아이패드, CD 등 기타 저장장치는 사용이 불가합니다.

5) 대학수학능력시험 성적 반영방법(반영영역 및 반영비율)

활용지표	국어	수학(가, 나)	영어	탐 구	
				사회/과학	직업
백분위	국어·수학·영어 중 상위 2개 영역의 각 40%			상위 1개 과목의 20%	

- ※ 수학 가형 응시자의 경우 백분위 취득점수의 10% 가산점 반영
- ※ 한국사 점수는 동점자 처리기준으로 활용
- ※ 대학수학능력시험 성적 세부 산출 공식은(p.6-가.)참조

6) 학교생활기록부 성적 반영방법(반영교과 및 학년·요소별 반영비율)

반영교과	활용 지표	학년별 교과 반영비율(%)				학생부 요소별 반영비율(%)		
		1학년	2학년	3학년	계	교과	출결	계
국어, 수학, 영어, 사회(역사·도덕 포함), 과학 교과 중 상위 3개 교과 전과목	석차 등급	30	30	40	100	90	10	100

- 고등학교 교육과정상 국어, 수학, 영어, 사회(역사·도덕 포함), 과학의 전 교과 전 과목
- 외국어·외국어에 의한 교과·외국어(영어) 중 영어가 포함된 과목은 영어교과에 편성
- 과학에 의학 교과의 과목은 과학교과에 편성
- ※ 학교생활기록부 성적 세부 산출 공식은(p.6-나.)참조

7) 대학수학능력시험 비교내신

아래에 해당되는 지원자는 대학수학능력시험 취득성적을 활용하여 본 대학교에서 정한 산출 공식으로 비교하여 내신 성적을 산출합니다.

- 고등학교 3개 학년 교육과정 중 반영교과가 3개 미만인 학기가 있는 자
- 2018년 2월 졸업자 및 그 이전 졸업자
- 고등학교 졸업학력 검정고시 합격자
- 외국의 고등학교 과정 이수자

※ 대학수학능력시험 비교내신 세부 산출 공식은(p.8-라.)참조

8) 제출서류 및 제출방법

제출대상	제출서류
학교생활기록부 온라인 제공시스템 미설치 고교 졸업(예정)자	○ 학교생활기록부 1부
학교생활기록부 전산자료 활용 미동의자	
2013년 2월 졸업 및 그 이전 졸업자	○ 졸업증명서 1부
검정고시 전산자료 활용 미동의자	○ 고등학교 졸업학력 검정고시 합격증명서 1부
외국의 고등학교 과정 이수(예정)자	○ 한국어 번역본 공증 받은 고등학교 졸업(예정) 증명서 1부

- 제출서류는 원서접수 완료 후 발송용 봉투 표지를 출력·부착하여 본 대학교 입학관리처로 제출합니다.
- 제출서류는 원서접수일 기준 7일 이내 발급한 원본서류만 인정하며, 2019. 1. 4(금) 12:00까지 인편 또는 우편 도착분만 유효합니다.
- 지원자격 확인을 위해 추가서류 제출을 요구할 수 있으며, 기한 내 서류 미제출시 최종 불합격 처리합니다.

다. 실기위주(실기전형 : 스포츠과학부) - **가**군

1) 모집단위 및 모집인원

모집단위	전공	모집인원(명)
스포츠과학부	레저스포츠산업, 스포츠건강관리, 유소년스포츠	50

※ 모집인원은 수시모집 합격자의 등록결과에 따라 변동될 수 있으며, 2018. 12. 27(목) 21:00 이후에 본 대학교 입시 홈페이지 (<http://ipsi.bu.ac.kr>)를 통하여 모집인원을 확인하시기 바랍니다.

2) 지원자격

고등학교 졸업(예정)자 또는 이와 동등한 학력이 있다고 인정된 자 중 **2019학년도 대학수학능력시험 응시자**

3) 전형요소 반영비율

전형요소	대학수학능력시험	학생부	실기고사
반영비율(실질반영비율, %)	30	10	60

4) 실기고사

가) 전형일정

고사 시간·장소 발표	고 사 일 자
2019. 1. 5(토) 17:00 이후	2019. 1. 7(월) ~ 8(화)

※ 원서접수 시 고사일을 선택 할 수 있습니다. 다만 일자별 최대 수용인원을 초과할 경우 원하는 날짜를 선택 할 수 없습니다.

나) 실기고사 방법 및 유의사항

첨부-1. 실기고사 방법 및 배점 기준표 참고 (p.24)

5) 대학수학능력시험 성적 반영방법(반영영역 및 반영비율)

활용지표	국어	수학(가, 나)	영어	탐 구	
				사회/과학	직업
백분위	국어·수학·영어 중 상위 2개 영역의 각 40%			상위 1개 과목의 20%	

※ 수학 가형 응시자의 경우 백분위 취득점수의 10% 가산점 반영

※ 한국사 점수는 동점자 처리기준으로 활용

※ 대학수학능력시험 성적 세부 산출 공식은(p.6-가.)참조

6) 학교생활기록부 성적 반영방법(반영교과 및 학년·요소별 반영비율)

반영교과	활용지표	학년별 교과 반영비율(%)				학생부 요소별 반영비율(%)		
		1학년	2학년	3학년	계	교과	출결	계
국어, 수학, 영어, 사회(역사·도덕 포함), 과학 교과 중 상위 3개 교과 전과목	석차 등급	30	30	40	100	90	10	100

• 고등학교 교육과정상 국어, 수학, 영어, 사회(역사·도덕 포함), 과학의 전 교과 전 과목

• 외국어·외국어에 의한 교과·외국어(영어) 중 영어가 포함된 과목은 영어교과에 편성

• 과학에 의학 교과의 과목은 과학교과에 편성

※ 학교생활기록부 성적 세부 산출 공식은(p.6-나.)참조

7) 대학수학능력시험 비교내신

아래에 해당되는 지원자는 대학수학능력시험 취득성적을 활용하여 본 대학교에서 정한 산출 공식으로 비교하여 내신 성적을 산출합니다.

- 고등학교 3개 학년 교육과정 중 반영교과가 3개 미만인 학기가 있는 자
- 2018년 2월 졸업자 및 그 이전 졸업자
- 고등학교 졸업학력 검정고시 합격자
- 외국의 고등학교 과정 이수자

※ 대학수학능력시험 비교내신 세부 산출 공식은(p.8-라.)참조

8) 제출서류 및 제출방법

제출대상	제출서류
학교생활기록부 온라인 제공시스템 미설치 고교 졸업(예정)자	○ 학교생활기록부 1부
학교생활기록부 전산자료 활용 미동의자	
2013년 2월 졸업 및 그 이전 졸업자	○ 졸업증명서 1부
검정고시 전산자료 활용 미동의자	○ 고등학교 졸업학력 검정고시 합격증명서 1부
외국의 고등학교 과정 이수(예정)자	○ 한국어 번역본 공증 받은 고등학교 졸업(예정) 증명서 1부

- 제출서류는 원서접수 완료 후 발송용 봉투 표지를 출력·부착하여 본 대학교 입학관리처로 제출합니다.
- 제출서류는 원서접수일 기준 7일 이내 발급한 원본서류만 인정하며, 2019. 1. 4(금) 12:00까지 인편 또는 우편 도착분만 유효합니다.
- 지원자격 확인을 위해 추가서류 제출을 요구할 수 있으며, 기한 내 서류 미제출시 최종 불합격 처리합니다.

첨부-1. 실기고사 방법 및 배점 기준표(사범학부 - 특수체육교육과, 스포츠과학부)

1) 실기고사 방법(기초체력 테스트)

종목	실기고사 내용
왕복 달리기	<ul style="list-style-type: none"> 실시방법 : 출발선상에서 준비 후 신호와 동시에 출발하여 전방(10m)에 놓여있는 지정된 버튼을 누른 후 출발선으로 돌아와 출발선에 위치한 지정된 버튼을 누르고, 다시 전방(10m)에 놓여있는 지정된 버튼을 누른 후 전속력으로 출발 라인을 통과합니다. 유의사항 : 출발선을 밟거나 다른 이유로 실격된 경우 1회에 한해 재실시합니다. 기록방법 : 출발선 상에 2번째 들어오는 순간을 측정시간으로 평가하며, 1회만 실시합니다.
제자리 멀리 뛰기	<ul style="list-style-type: none"> 실시방법 <ol style="list-style-type: none"> 구름 선 뒤에 양발이 평행하게 섭니다. 수험생은 양 무릎을 굽혔다가 펴면서 멀리 뛩니다. 착지 후에는 앞으로 나아가야 합니다. 유의사항 : 출발선 뒤에 양 발이 평행하게 선 후 양 무릎을 굽혔다 펴면서 최대한 멀리 뛰고, 착지가 완료되지 않은 상태에서 몸의 일부라도 멀리뛰기 판의 옆으로 벗어나면 안됩니다. 기록방법 : 구름 선에서부터 착지 시 멀리뛰기 판에 닿은 신체 부위의 위치 중 구름 선에 가장 가까운 곳까지를 cm로 측정하여 2회 실시 후 상위 기록을 기록합니다.
체전굴	<ul style="list-style-type: none"> 실시방법 <ol style="list-style-type: none"> 측정대 위에 올라가 무릎을 편 상태에서 준비합니다. 무릎이 펴진 상태에서 두 손을 측정눈금 밑으로 내립니다. 유의사항 : 반동을 주거나 다리를 구부리면 안되고, 양손은 중지의 길이가 같게 겹친 후 내려가며, 구부렸을 때 머리는 양팔 사이에 넣어야 합니다. 기록방법 : 2초 이상 정지 상태를 유지하여 기록하며 1회만 실시합니다.
윗몸 일으키기	<ul style="list-style-type: none"> 실시방법 <ol style="list-style-type: none"> 측정대 위에 앉아 양팔을 머리 뒤에 놓고 각지를 끼어야 합니다. 양발을 발걸이에 건 후 자유롭게 눕습니다. 시작신호와 함께 실시하고 윗몸을 일으켜 팔꿈치가 무릎에 닿는 것을 1회로 인정합니다. 유의사항 : 머리에서 각지가 빠지거나 반동을 이용하거나 등이 바닥에 닿지 않거나 팔꿈치가 무릎에 닿지않을 경우 횟수로 인정하지 않습니다. 기록방법 : 1분 동안 실시한 횟수를 기록하며 1회만 실시합니다.

2) 실기 종목별 배점 기준표

구분	남 자				여 자			
	왕 복 달리기	제 자 리 멀리뛰기	체전굴	윗 몸 일으키기	왕 복 달리기	제 자 리 멀리뛰기	체전굴	윗 몸 일으키기
배점	초	cm	cm	개/1분	초	cm	cm	개/1분
25	8.00 이하	284 이상	24.0 이상	72 이상	9.20 이하	231 이상	29.0 이상	64 이상
24	8.01~8.10	279~283	23.0~23.9	71	9.21~9.30	226~230	28.0~28.9	63
23	8.11~8.20	274~278	22.0~22.9	70	9.31~9.40	221~225	27.0~27.9	62
22	8.21~8.30	269~273	21.0~21.9	69	9.41~9.50	216~220	26.0~26.9	61
21	8.31~8.40	264~268	20.0~20.9	68	9.51~9.60	211~215	25.0~25.9	60
20	8.41~8.50	259~263	19.0~19.9	67	9.61~9.70	206~210	24.0~24.9	59
19	8.51~8.60	254~258	18.0~18.9	66	9.71~9.80	201~205	23.0~23.9	58
18	8.61~8.70	249~253	17.0~17.9	65	9.81~9.90	196~200	22.0~22.9	57
17	8.71~8.80	244~248	16.0~16.9	64	9.91~10.00	191~195	21.0~21.9	56
16	8.81~8.90	239~243	15.0~15.9	63	10.01~10.10	186~190	20.0~20.9	55
15	8.91~9.00	234~238	14.0~14.9	62	10.11~10.20	181~185	19.0~19.9	54
14	9.01~9.10	229~233	13.0~13.9	61	10.21~10.30	176~180	18.0~18.9	53
13	9.11~9.20	224~228	12.0~12.9	60	10.31~10.40	171~175	17.0~17.9	52
12	9.21~9.30	219~223	11.0~11.9	59	10.41~10.50	166~170	16.0~16.9	51
11	9.31 이상	218 이하	10.9 이하	58 이하	10.51 이상	165 이하	15.9 이하	50 이하

3) 유의사항

- 수험생은 반드시 고사 시작 전 지정된 고사장대기실에 입실하여야 하며, 고사 시작 시간을 넘길 경우 결사(불합격) 처리됩니다.
- 실기고사 시에는 반드시 ①수험표 ②신분증(주민등록증, 운전면허증, 여권, 학생증, 청소년증 중 택1)을 지참하여야 합니다.
- 종목별 측정기록은 수험생 동의하에 실기평가 기록표에 작성됨을 유의하시기 바랍니다.
- 수험생은 실기고사에 응시할 수 있는 운동복과 운동화 등의 간편한 복장을 갖추어야 합니다.
- 본 대학교 입시 홈페이지(<http://ipsi.bu.ac.kr>)에 탑재된 체육실기 동영상을 참고하시기 바랍니다.

라. 실기위주(실기전형 : 스포츠과학부 - 태권도 전공) - ㉠군

1) 모집단위 및 모집인원

모집단위	전공	모집인원(명)
스포츠과학부	태권도	5

※ 모집인원은 수시모집 합격자의 등록결과에 따라 변동될 수 있으며, 2018. 12. 27(목) 21:00 이후에 본 대학교 입시 홈페이지 (<http://jpsi.bu.ac.kr>)를 통하여 모집인원을 확인하시기 바랍니다.

2) 지원자격

고등학교 졸업(예정)자 또는 이와 동등한 학력이 있다고 인정된 자 중 2019학년도 대학수학능력시험 응시자

3) 전형요소 반영비율

전형요소	대학수학능력시험	학생부	실기고사
반영비율(실질반영비율, %)	30	10	60

4) 실기고사

가) 전형일정

고사 시간·장소 발표	고사 일자
2019. 1. 5(토) 17:00 이후	2018. 1. 9(수)

나) 실기고사 방법

모집단위	실기고사 내용	
스포츠과학부 (태권도)	기본발차기 및 품새	- 기본발차기 : 돌려차기, 옆차기, 뒤 후려차기(각 발당 2회씩 발 교대) - 품새 : 고려
	미트차기	- 미트 이어차기 : 발 붙여차고 내려차기 / 몸통, 상단 돌려차기 - 미트 겨루기: 15초 자유 미트차기
	시범 및 특기발차기	- 공통 : 뛰어 높이앞차기, 양발 모아차기 - 자유 : 개인특기(격파, 겨루기, 품새, 익스트림 등 자유특기 1분 이내)

다) 유의사항

- 수험생은 반드시 고사 시작 전 지정된 고사장(대기실)에 입실하여야 하며, 고사 시작 시간을 넘길 경우 결시(불합격) 처리됩니다.
- 실기고사 시에는 반드시 ①수험표 ②신분증(주민등록증, 운전면허증, 여권, 학생증, 청소년증 중 택1)을 지참하여야 합니다.
- 수험생은 실기고사에 응시할 수 있는 운동복과 운동화 등의 간편한 복장을 갖추어야 합니다.

5) 대학수학능력시험 성적 반영방법(반영영역 및 반영비율)

활용지표	국어	수학(가, 나)	영어	탐 구	
				사회/과학	직업
백분위	국어·수학·영어 중 상위 2개 영역의 각 40%			상위 1개 과목의 20%	

- ※ 수학 가형 응시자의 경우 백분위 취득점수의 10% 가산점 반영
- ※ 한국사 점수는 동점자 처리기준으로 활용
- ※ 대학수학능력시험 성적 세부 산출 공식은(p.6-가.)참조

6) 학교생활기록부 성적 반영방법(반영교과 및 학년·요소별 반영비율)

반영교과	활용 지표	학년별 교과 반영비율(%)				학생부 요소별 반영비율(%)		
		1학년	2학년	3학년	계	교과	출결	계
국어, 수학, 영어, 사회(역사·도덕 포함), 과학 교과 중 상위 3개 교과 전과목	석차 등급	30	30	40	100	90	10	100

- 고등학교 교육과정상 국어, 수학, 영어, 사회(역사·도덕 포함), 과학의 전 교과 전 과목
- 외국어·외국어에 의한 교과·외국어(영어) 중 영어가 포함된 과목은 영어교과에 편성
- 과학에 의학 교과의 과목은 과학교과에 편성
- ※ 학교생활기록부 성적 세부 산출 공식은(p.6-나.)참조

7) 대학수학능력시험 비교내신

아래에 해당되는 지원자는 대학수학능력시험 취득성적을 활용하여 본 대학교에서 정한 산출 공식으로 비교하여 내신 성적을 산출합니다.

- 고등학교 3개 학년 교육과정 중 반영교과가 3개 미만인 학기가 있는 자
- 2018년 2월 졸업자 및 그 이전 졸업자
- 고등학교 졸업학력 검정고시 합격자
- 외국의 고등학교 과정 이수자

※ 대학수학능력시험 비교내신 세부 산출 공식은(p.8-라.)참조

8) 제출서류 및 제출방법

제출대상	제출서류
학교생활기록부 온라인 제공시스템 미설치 고교 졸업(예정)자	○ 학교생활기록부 1부
학교생활기록부 전산자료 활용 미동의자	
2013년 2월 졸업 및 그 이전 졸업자	○ 졸업증명서 1부
검정고시 전산자료 활용 미동의자	○ 고등학교 졸업학력 검정고시 합격증명서 1부
외국의 고등학교 과정 이수(예정)자	○ 한국어 번역본 공증 받은 고등학교 졸업(예정) 증명서 1부

- 제출서류는 원서접수 완료 후 발송용 봉투 표지를 출력·부착하여 본 대학교 입학관리처로 제출합니다.
- 제출서류는 원서접수일 기준 7일 이내 발급한 원본서류만 인정하며, 2019. 1. 4(금) 12:00까지 인편 또는 우편 도착분만 유효합니다.
- 지원자격 확인을 위해 추가서류 제출을 요구할 수 있으며, 기한 내 서류 미제출시 최종 불합격 처리합니다.

마. 실기위주(실기전형 : 디자인영상학부) - ④군

1) 모집단위 및 모집인원

모집단위	전공	모집인원(명)
디자인영상학부	영상애니메이션, 시각디자인, 산업디자인, 인테리어디자인	110

※ 모집인원은 수시모집 합격자의 등록결과에 따라 변동될 수 있으며, 2018. 12. 27(목) 21:00 이후에 본 대학교 입시 홈페이지 (<http://ipsi.bu.ac.kr>)를 통하여 모집인원을 확인하시기 바랍니다.

2) 지원자격

고등학교 졸업(예정)자 또는 이와 동등한 학력이 있다고 인정된 자 중 2019학년도 대학수학능력시험 응시자

3) 전형요소 반영비율

전형요소	대학수학능력시험	학생부	실기고사
반영비율(실질반영비율, %)	10	10	80

4) 실기고사

가) 전형일정

실기유형	고사 시간·장소 발표	고사 일자			
		1. 15(화)	1. 16(수)	1. 17(목)	1. 18(금)
A형 (사고의 전환)	2019. 1. 5(금) 18:00 이후			○	
B형 (발상과 표현)				○	
C형 (상황표현 또는 컷만화)		○			
D형 (기초 디자인)			○		

나) 실기고사 방법

실기유형	실기고사 내용	화지	화지 방향	실기 시간
선 택 1	A형 (사고의 전환) • 제시된 주제를 창의적으로 전환 표현하는 채색화, 사물의 묘사능력을 평가하는 정밀묘사 [화지를 가로방향으로 1/2로 나누어 왼쪽(정밀묘사), 오른쪽(채색화)]	3절지	가로	4시간
	B형 (발상과 표현) • 화면구성능력과 묘사력을 파악하기 위한 채색화 [제시된 문제를 연필, 색연필, 파스텔, 수채화물감 등을 단독 또는 혼합하여 표현]	3절지	가로	
	C형 (상황표현 또는 컷만화) • 상황표현: 인체와 사물에 대한 표현능력과 상황 설정 능력을 파악하기 위한 채색화 • 컷만화: 작화 능력과 연속된 스토리 작성 능력을 파악하기 위한 채색화	4절지	가로 또는 세로	
	D형 (기초 디자인) • 사물의 표현능력과 화면구성능력을 파악하기 위한 채색화 [제시된 문제를 연필, 색연필, 파스텔, 수채화물감 등을 단독 또는 혼합하여 제시된 문제의 색상과 동일하게 표현]	4절지	가로	

다) 유의(참고)사항

- 수험생은 반드시 고사 시작 전 지정된 고사장에 입실하여야 하며, 고사 시작 시간을 넘길 경우 결사(불합격) 처리됩니다.
- 자유로운 표현을 위한 개별화판(소형) 및 화구는 본인이 지참하여야 합니다.
- 실기고사 시에는 반드시 ①수험표 ②신분증(주민등록증, 운전면허증, 여권, 학생증, 청소년증 중 택1)을 지참하여야 합니다.
- 화지를 놓는 방향은 감독관 ‘확인란’ 이 상단에 위치하도록 합니다.
- 실기고사 예상문제는 본 대학교 입시 홈페이지(<http://ipsi.bu.ac.kr>)에서 참고하시기 바랍니다.

5) 대학수학능력시험 성적 반영방법(반영영역 및 반영비율)

활용지표	국어	수학(가, 나)	영어	탐 구	
				사회/과학	직업
백분위	국어·수학·영어 중 상위 2개 영역의 각 40%			상위 1개 과목의 20%	

- ※ 수학 가형 응시자의 경우 백분위 취득점수의 10% 가산점 반영
- ※ 한국사 점수는 동점자 처리기준으로 활용
- ※ 대학수학능력시험 성적 세부 산출 공식은(p.6-가.)참조

6) 학교생활기록부 성적 반영방법(반영교과 및 학년·요소별 반영비율)

반영교과	활용지표	학년별 교과 반영비율(%)				학생부 요소별 반영비율(%)		
		1학년	2학년	3학년	계	교과	출결	계
국어, 수학, 영어, 사회(역사·도덕 포함), 과학 교과 중 상위 3개 교과 전과목	석차 등급	30	30	40	100	90	10	100

- 고등학교 교육과정상 국어, 수학, 영어, 사회(역사·도덕 포함), 과학의 전 교과 전 과목
- 외국어·외국어에 의한 교과·외국어(영어) 중 영어가 포함된 과목은 영어교과에 편성
 - 과학에 의학 교과의 과목은 과학교과에 편성
- ※ 학교생활기록부 성적 세부 산출 공식은(p.6-나.)참조

7) 대학수학능력시험 비교내신

아래에 해당되는 지원자는 대학수학능력시험 취득성적을 활용하여 본 대학교에서 정한 산출 공식으로 비교하여 내신 성적을 산출합니다.

- 고등학교 3개 학년 교육과정 중 반영교과가 3개 미만인 학기가 있는 자
- 2018년 2월 졸업자 및 그 이전 졸업자
- 고등학교 졸업학력 검정고시 합격자
- 외국의 고등학교 과정 이수자

※ 대학수학능력시험 비교내신 세부 산출 공식은(p.8-라.)참조

8) 제출서류 및 제출방법

제출대상	제출서류
학교생활기록부 온라인 제공시스템 미설치 고교 졸업(예정)자	○ 학교생활기록부 1부
학교생활기록부 전산자료 활용 미동의자	
2013년 2월 졸업 및 그 이전 졸업자	○ 졸업증명서 1부
검정고시 전산자료 활용 미동의자	○ 고등학교 졸업학력 검정고시 합격증명서 1부
외국의 고등학교 과정 이수(예정)자	○ 한국어 번역본 공증 받은 고등학교 졸업(예정) 증명서 1부

- 제출서류는 원서접수 완료 후 발송용 봉투 표지를 출력·부착하여 본 대학교 입학관리처로 제출합니다.
- 제출서류는 원서접수일 기준 7일 이내 발급한 원본서류만 인정하며, 2019. 1. 4(금) 12:00까지 인편 또는 우편 도착분만 유효합니다.
- 지원자격 확인을 위해 추가서류 제출을 요구할 수 있으며, 기한 내 서류 미제출시 최종 불합격 처리합니다.

4. 정원의 특별전형(수능위주)

가. 특성화고교 전형 - ㉠군, ㉡군

1) 모집단위 및 모집인원

모집단위	전공 및 학과	모집인원(명)	
		㉠군	㉡군
사회복지학부	청소년학, 아동복지학, 사회복지학, 노인복지학		수시이월인원
경 상 학 부	경영학, 회계학, 국제통상학	수시이월인원	
관 광 학 부	관광경영학, 호텔경영학	수시이월인원	
I C T 학 부	소프트웨어학, 멀티미디어학, 정보통신학, 정보보호학, 인공지능제어학		수시이월인원
보 건 학 부	물리치료학과	수시이월인원	
	응급구조학과	수시이월인원	
	간호학과		수시이월인원
	치위생학과	수시이월인원	

※ 모집인원은 수시모집 합격자의 등록결과에 따라 변동될 수 있으며, 2018. 12. 27(목) 21:00 이후에 본 대학교 입시 홈페이지 (<http://ipsi.bu.ac.kr>)를 통하여 모집인원을 확인하시기 바랍니다.

2) 지원자격

국내 특성화 고등학교 및 기타 고교 졸업(예정)자로서 2019학년도 대학수학능력시험 응시자

- 지원 모집단위와 동일계열(기준학과)의 전문 교과과정을 30단위 이상 이수(예정)하여 출신 고등학교장의 확인을 받은 자[첨부-3. 특성화고교 동일계열(기준학과) 확인서 p.34]
- 출신고교의 설립계열 및 기준학과와 본 대학교의 지원학부(과)와 동종계열인 자만 지원 가능하며, 인문고·종합고·기타고교 등에 설치되어 있는 특성화학과 출신자도 동일하게 인정함
- 2개 이상의 고교계열 출신자는 최종학교가 특성화 고교인 경우만 지원할 수 있음
- 동일 또는 동종계열 인정범위[첨부-2. 특성화고교 동일계열(기준학과) 조건표 참고 p.33]
- 예능계열(디자인영상학부, 문화예술학부 실용음악 전공) 지원자는 동일계열(기준학과)과 상관없이 지원 가능함

※ 산업수요 맞춤형 마이스터 고등학교 졸업(예정)자 또는 고등학교 졸업학력 검정고시 합격자는 지원할 수 없습니다.

3) 전형요소 반영비율

전형요소	대학수학능력시험	학생부
반영비율(실질반영비율, %)	70	30

4) 대학수학능력시험 성적 반영방법(반영영역 및 반영비율)

활용지표	국어	수학(가, 나)	영어	탐 구	
				사회/과학	직업
백분위	국어·수학·영어 중 상위 2개 영역의 각 40%			상위 1개 과목의 20%	

※ 수학 가형 응시자의 경우 백분위 취득점수의 10% 가산점 반영

※ 한국사 점수는 동점자 처리기준으로 활용

※ 대학수학능력시험 성적 세부 산출 공식은(p.6-가.)참조

5) 학교생활기록부 성적 반영방법(반영교과 및 학년·요소별 반영비율)

반영교과	활용지표	학년별 교과 반영비율(%)				학생부 요소별 반영비율(%)		
		1학년	2학년	3학년	계	교과	출결	계
전교과 전과목	석차등급 또는 성취평가등급	30	30	40	100	90	10	100

- 석차등급이 표기되지 않은 과목의 등급판정은 반영 과목별 석차백분위를 소수점 셋째자리에서 반올림하여 석차등급(9개 등급)으로 변환하여 반영합니다.

※ 학교생활기록부 성적 세부 산출 공식은(p.7-다.)참조

6) 대학수학능력시험 비교내신

아래에 해당되는 지원자는 대학수학능력시험 취득성적을 활용하여 본 대학교에서 정한 산출 공식으로 비교하여 내신 성적을 산출합니다.

- 2018년 2월 졸업자 및 그 이전 졸업자

※ 대학수학능력시험 비교내신 세부 산출 공식은(p.8-라.)참조

7) 제출서류 및 제출방법

제출대상	제출서류
지원자 공통	○ 특성화고교 동일계열(기준학과) 확인서 (p.34)
학교생활기록부 온라인 제공시스템 미설치 고교 졸업(예정)자	○ 학교생활기록부 1부
학교생활기록부 전산자료 활용 미동의자	
2013년 2월 졸업 및 그 이전 졸업자	○ 졸업증명서 1부

- 제출서류는 원서접수 완료 후 발송용 봉투 표지를 출력·부착하여 본 대학교 입학관리처로 제출합니다.
- 제출서류는 원서접수일 기준 7일 이내 발급한 원본서류만 인정하며, 2019. 1. 4(금) 12:00까지 인편 또는 우편 도착분만 유효합니다.
- 지원자격 확인을 위해 추가서류 제출을 요구할 수 있으며, 기한 내 서류 미제출시 최종 불합격 처리합니다.

나. 특성화고교 전형(항공서비스) - ④군

1) 모집단위 및 모집인원

모집단위	전공 및 학과	모집인원(명)	
		⑦군	④군
관 광 학 부	항공서비스		수시이월인원

※ 모집인원은 수시모집 합격자의 등록결과에 따라 변동될 수 있으며, 2018. 12. 27(목) 21:00 이후에 본 대학교 입시 홈페이지 (<http://ipsi.bu.ac.kr>)를 통하여 모집인원을 확인하시기 바랍니다.

2) 지원자격

국내 특성화 고등학교 및 기타 고교 졸업(예정)자로서 2019학년도 대학수학능력시험 응시자

- 지원 모집단위와 동일계열(기준학과)의 전문 교과과정을 30단위 이상 이수(예정)하여 출신 고등학교장의 확인을 받은 자[첨부-3. 특성화고교 동일계열(기준학과) 확인서 p.34]
- 출신고교의 설립계열 및 기준학과와 본 대학교의 지원학부(과)와 동종계열인 자만 지원 가능하며, 인문고·종합고·기타고교 등에 설치되어 있는 특성화학과 출신자도 동일하게 인정함
- 2개 이상의 고교계열 출신자는 최종학교가 특성화 고교인 경우만 지원할 수 있음
- 동일 또는 동종계열 인정범위[첨부-2. 특성화고교 동일계열(기준학과) 조건표 참고 p.33]
- 예능계열(디자인영상학부, 문화예술학부 실용음악 전공) 지원자는 동일계열(기준학과)과 상관없이 지원 가능함

※ 산업수요 맞춤형 마이스터 고등학교 졸업(예정)자 또는 고등학교 졸업학력 검정고시 합격자는 지원할 수 없습니다.

3) 전형요소 반영비율

전형요소	대학수학능력시험	면접고사
반영비율(실질반영비율, %)	60	40

4) 대학수학능력시험 성적 반영방법(반영영역 및 반영비율)

활용지표	국어	수학(가, 나)	영어	탐 구	
				사회/과학	직업
백분위	국어·수학·영어 중 상위 2개 영역의 각 40%			상위 1개 과목의 20%	

※ 수학 가형 응시자의 경우 백분위 취득점수의 10% 가산점 반영

※ 한국사 점수는 동점자 처리기준으로 활용

※ 대학수학능력시험 성적 세부 산출 공식은(p.6-가.)참조

5) 면접고사

가) 전형일정

모집단위	전 공	고사 시간·장소 발표	고 사 일 자
관광학부	항공서비스	2019. 1. 5(토) 18:00 이후	2019. 1. 15(화)

※ 상기 일정은 지원자 수와 본 대학교 고사시설을 감안하여 다소 변경될 수도 있습니다.

나) 평가영역 및 평가방법

평가영역		비 고
제1영역	인성 및 태도	<ul style="list-style-type: none"> • 구술면접을 통해 4개 영역을 종합적으로 평가 • 면접문제는 고등학교 교육과정 범위내에서 출제됩니다.
제2영역	시사·교양상식	
제3영역	전공적성 및 비전	
제4영역	문제해결능력	

다) 진행방식

- 평가자 2명, 학생 7명 이내의 **다대다 면접**으로 약 10 ~ 12분간 진행

라) 유의사항

- 수험생은 반드시 **고사 시작 전 지정된 고사장(대기실)에** 입실하여야 합니다.
- 면접고사를 실시하는 전형에 지원한 수험생은 반드시 면접에 응시하여야 하며, 미응시자는 **결시(불합격)** 처리됩니다.
- 면접고사 시에는 반드시 ①수험표 ②신분증(주민등록증, 운전면허증, 여권, 학생증, 청소년증 중 택1)을 지참하여야 합니다.
- 면접고사 준비 시 예상문제 및 면접진행 동영상은 본 대학교 입시 홈페이지(<http://ipsi.bu.ac.kr>)에서 참고하시기 바랍니다.

6) 제출서류 및 제출방법

제출대상	제출서류
지원자 공통	○ 특성화고교 동일계열(기준학과) 확인서 (p.34)
학교생활기록부 온라인 제공시스템 미설치 고교 졸업(예정)자	○ 학교생활기록부 1부
학교생활기록부 전산자료 활용 미동의자	
2013년 2월 졸업 및 그 이전 졸업자	○ 졸업증명서 1부

- 제출서류는 원서접수 완료 후 **발송용 봉투** 표지를 출력·부착하여 본 대학교 입학관리처로 제출합니다.
- 제출서류는 원서접수일 기준 7일 이내 발급한 원본서류만 인정하며, 2019. 1. 4(금) 12:00까지 인편 또는 우편 도착분만 유효합니다.
- 지원자격 확인을 위해 추가서류 제출을 요구할 수 있으며, 기한 내 서류 미제출시 최종 **불합격** 처리합니다.

첨부-2. 특성화고교 동일계열(기준학과) 조건표

지원가능학부	특성화고교 기준학과명
사회복지학부	간호과, 경영정보과, 보육과, 복지서비스과, 사회복지과, 유아교육과, 사회체육 관련 학과, 사회·복지 관련 학과
경상학부	경영정보과, 관광경영과, 관광과, 금융정보과, 농산물유통정보과, 동물자원과, 디자인과, 무역정보과, 복지서비스과, 산림자원과, 상업디자인과, 생물공학과, 수산식품과, 수산양식과, 식물자원과, 식품가공과, 유통경영과, 자영수산과, 전자상거래과, 정보처리과, 향만물류과, 해양레저산업과, 해양생산과, 회계정보과, 경영·회계·통상 관련 학과
관광학부 (항공서비스전공 포함)	경영정보과, 관광경영과, 관광과, 금융정보과, 농산물유통정보과, 동물자원과, 디자인과, 만화·애니메이션과, 무역정보과, 복지서비스과, 수산식품과, 수산양식과, 식물자원과, 식품가공과, 식품공업과, 실내디자인과, 영상제작과, 유통경영과, 유통정보과, 의상과, 자영수산과, 전자상거래과, 정보처리과, 조경과, 조리과, 콘텐츠개발과, 항공과, 향만물류과, 해양레저산업과, 해양생산과, 해양정보과, 항해과, 환경·관광농업과, 회계정보과, 관광·어학 관련 학과
ICT학부	건축과, 경영정보과, 경영학과, 공업화학과, 금속재료과, 금융정보과, 기계과, 냉동공조과, 농경기계과, 농산물유통정보과, 농산업유통정보과, 농업기계과, 농업토목과, 동력기계과, 디자인과, 만화·애니메이션과, 멀티미디어과, 무역정보과, 보건의료행정과, 상업디자인과, 생명공학기술과, 생물공학과, 세라믹과, 식물자원과, 식품공업과, 영상제작과, 유통경영과, 유통정보과, 응용디자인과, 인터넷정보과, 자동차과, 자영수산과, 전기과, 전자계산기과, 전자과, 전자기계과, 전자상거래과, 전자통신과, 정보처리과, 정보통신과, 조선과, 컴퓨터게임과, 컴퓨터구조과, 컴퓨터응용과, 컴퓨터정보과, 콘텐츠개발과, 토목과, 통신과, 항공과, 향만물류과, 항해과, 해양레저과, 해양생산과, 해양정보과, 화학공업과, 환경관광·농업과, 환경공업과, 회계정보과, 정보·전자·기계 관련 학과
보건학부 (6개 학과 공통사항)	간호과, 보육과, 복지서비스과, 보건행정과, 보건의료행정과, 생명공학기술과, 보건·의료 관련 학과
디자인영상학부	기준학과와 관계없이 특성화고교(기타고교) 졸업(예정)자는 지원 가능
문화예술학부 실용음악전공	

첨부-3. 특성화고교 동일계열(기준학과) 확인서

특성화고교 동일계열(기준학과) 확인서			
지 원 자 정 보	성 명		
	생년월일		
	졸업(예정)년도		
출신고교 정 보	학 교 명	출신학과	
	학교주소		
	전화번호	팩스번호(FAX)	
	특성화고교 기준학과 (※ 기준학과는 해당 고등학교 졸업(예정)자에게 반드시 확인하여야 합니다.)		
지 원 정 보	수험번호	백석대학교 지원학부(과)	
<p>위 학생은 귀 대학교에 지원하고자 하는 학부(학과)의 동일계열(기준학과) 전문교과과정을 30단위 이상 이수(예정)했음을 확인합니다.</p> <p style="margin-left: 200px;">20 년 월 일</p> <p style="margin-left: 150px;">_____ 고 등 학 교 장</p> <div style="display: flex; justify-content: space-between; align-items: center; margin-top: 20px;"> <div style="text-align: left;">백석대학교 총장 귀하</div> <div style="border: 1px dashed black; padding: 5px 20px;">직 인</div> </div>			

※ 산업수요 및 맞춤형 마이스터 고등학교 졸업(예정)자 또는 고등학교 졸업학력 검정고시 합격자는 지원할 수 없음

다. 농어촌학생 전형 - ㉠군, ㉡군

1) 모집단위 및 모집인원

모집단위	전공 및 학과	모집인원(명)	
		㉠군	㉡군
기독교학부	신학, 미디어선교학, 기독교교육학, 기독교상담학	수시이월인원	
어문학부	국어국문학, 영어학, 일본어학, 중국어학	수시이월인원	
사회복지학부	청소년학, 아동복지학, 사회복지학, 노인복지학		수시이월인원
경찰학부	경찰행정학, 범죄학, 교정보안학		수시이월인원
경상학부	경영학, 회계학, 국제통상학	수시이월인원	
관광학부	관광경영학, 호텔경영학	수시이월인원	
사범학부	유아교육과	수시이월인원	
	특수교육과	수시이월인원	
ICT학부	소프트웨어학, 멀티미디어학, 정보통신학, 정보보호학, 인공지능제어학		수시이월인원
보건학부	물리치료학과	수시이월인원	
	안경광학과	수시이월인원	
	응급구조학과	수시이월인원	
	간호학과		수시이월인원
	치위생학과	수시이월인원	
	작업치료학과	수시이월인원	

※ 모집인원은 수시모집 합격자의 등록결과에 따라 변동될 수 있으며, 2018. 12. 27(목) 21:00 이후에 본 대학교 입시 홈페이지 (<http://ipsi.bu.ac.kr>)를 통하여 모집인원을 확인하시기 바랍니다.

2) 지원자격

국내 고등학교 졸업(예정)자로서 2019학년도 대학수학능력시험 응시자 중 아래의 지원 자격을 갖춘 자 (선택)

- 농어촌 지역 중·고등학교 6년 이수자 : 「지방자치법」 제3조에 의한 읍·면 지역 또는 「도서·벽지 교육진흥법시행규칙」 제2조에 의한 도서·벽지 지역에서 부모와 거주하면서, 중학교 입학부터 고등학교 졸업까지의 교육과정(6년)을 연속으로 이수(예정)한 자
- 농어촌 지역 초·중·고등학교 12년 이수자 : 「지방자치법」 제3조에 의한 읍·면 지역 또는 「도서·벽지 교육진흥법시행규칙」 제2조에 의한 도서·벽지 지역에서 부모의 거주와는 관계없이 초등학교 입학부터 고등학교 졸업까지의 교육과정(12년)을 이수(예정)한 자

※ 특수목적 고등학교 중 과학고, 외국어고, 국제고, 예술고, 체육고 및 고등학교 졸업학력 검정고시 출신자는 지원할 수 없습니다.

지원자격 세부사항

- 2개 이상의 초·중·고등학교에 재학한 경우 해당학교 모두가 농어촌 지역에 해당되어야 함
- 초·중·고등학교 재학 당시의 행정구역 개편 등으로 변경된 경우에는 초·중·고등학교 입학 당시를 기준으로 함 (초·중·고등학교 졸업 및 재학 중 읍·면 지역이 등으로 행정구역 개편된 경우에는 동을 읍·면지역으로 인정함)
- 다문화 가정 지원자의 부 또는 모가 주민등록초본 발급이 불가능할 경우 농어촌 지역 거주 사실을 증명하여야 함
- 부·모 중 1명이 사망 또는 실종되어 원서접수일 현재 편부·모인 경우 지원 가능 (단, 부·모의 실종 시에는 법원의 실종선고를 받은 경우만 해당됨)
- 부·모가 이혼한 경우 이혼일로부터 친권이 있는 부·모와 거주지가 농어촌 지역인 경우 지원 가능 (양육권과 경합을 벌이는 경우 친권을 우선함)
- 친권을 가진 부 또는 모가 재혼한 경우 재혼일로부터 부·모 모두의 거주지는 농어촌 지역에 해당되어야 함
- 입양된 자의 경우 입양일로부터 친권을 행사할 수 있는 양부·모가 농어촌 지역에 해당되어야만 지원 가능 (양육권과 경합을 벌이는 경우 친권을 우선함)
- 부·모 중 일방이 장기여행(국외 포함), 중병 또는 심신상실로 판단력이 상실되었거나, 수감 등으로 사실상 친권행사를 할 수 없어 민법에서 정하는 법정 대리인을 세운 경우 지원 가능
- 금치산 또는 한정치산을 선고 받거나, 친권행사금지가처분 또는 친권상실선고 등의 선고로 법률상 친권행사를 할 수 없어 민법에서 정하는 법정 대리인을 세운 경우 지원 가능

3) 전형요소 반영비율

전형요소	대학수학능력시험	학생부
반영비율(실질반영비율, %)	70	30

4) 대학수학능력시험 성적 반영방법(반영영역 및 반영비율)

활용지표	국어	수학(가, 나)	영어	합 구	
				사회/과학	직업
백분위	국어·수학·영어 중 상위 2개 영역의 각 40%			상위 1개 과목의 20%	

- ※ 수학 가형 응시자의 경우 백분위 취득점수의 10% 가산점 반영
- ※ 한국사 점수는 동점자 처리기준으로 활용
- ※ 대학수학능력시험 성적 세부 산출 공식은(p.6-가.)참조

5) 학교생활기록부 성적 반영방법

반영교과 및 학년·요소별 반영비율

반영교과	활용 지표	학년별 교과 반영비율(%)				학생부 요소별 반영비율(%)		
		1학년	2학년	3학년	계	교과	출결	계
국어, 수학, 영어, 사회(역사·도덕 포함), 과학 교과 중 상위 3개 교과 전과목	석차 등급	30	30	40	100	90	10	100

- 고등학교 교육과정상 국어, 수학, 영어, 사회(역사·도덕 포함), 과학의 전 교과 전 과목
- 외국어·외국어에 의한 교과·외국어(영어) 중 영어가 포함된 과목은 영어교과에 편성
- 과학에 의학 교과의 과목은 과학교과에 편성
- ※ 학교생활기록부 성적 세부 산출 공식은(p.6-나.)참조

6) 대학수학능력시험 비교내신

아래에 해당되는 지원자는 대학수학능력시험 취득성적을 활용하여 본 대학교에서 정한 산출 공식으로 비교하여 내신 성적을 산출합니다.

- 고등학교 3개 학년 교육과정 중 반영교과가 3개 미만인 학기가 있는 자
- 2018년 2월 졸업자 및 그 이전 졸업자

대학수학능력시험 비교내신 세부 산출 공식은(p.8-라.)참조

7) 제출서류 및 제출방법

제출대상		제출서류
지원자 공동	농어촌 지역 중·고등학교 6년 이수 졸업(예정)자	<ul style="list-style-type: none"> ○ 농어촌학생 전형 지원대상 확인서 1부 (p.41) ○ 본인 가족관계증명서 1부 ○ 본인 및 부·모의 주민등록초본 각 1부(주소지 변동사항 포함) ○ 중학교 학교생활기록부 사본 1부
	농어촌 지역 초·중·고등학교 12년 이수 졸업(예정)자	<ul style="list-style-type: none"> ○ 농어촌학생 전형 지원대상 확인서 1부 (p.41) ○ 본인 주민등록초본 1부(주소지 변동사항 포함) ○ 초등학교, 중학교 학교생활기록부 사본 각 1부
학교생활기록부 온라인 제공시스템 미설치고교 졸업(예정)자		<ul style="list-style-type: none"> ○ 학교생활기록부 1부
학교생활기록부 전산자료 활용 미동의자		
2013년 2월 이전 졸업자		<ul style="list-style-type: none"> ○ 졸업증명서 1부

- 제출서류 중 주민등록초본의 경우 발급대상자의 모든 주소지 변동사항이 반드시 포함되어야 합니다.
- 제출서류는 원서접수 완료 후 발송용 봉투 표지를 출력·부착하여 본 대학교 입학관리처로 제출합니다.
- 제출서류는 원서접수일 기준 7일 이내 발급한 원본서류만 인정하며, 2019. 1. 4(금) 12:00까지 인편 또는 우편 도착분만 유효합니다.
- 지원자격 확인을 위해 추가서류 제출을 요구할 수 있으며, 기한 내 서류 미제출시 최종 불합격 처리합니다.
- 농어촌학생 전형으로 합격하여 최종 등록한 수험생은 고교 졸업일 직후 발급된 본인의 원본대조필한 졸업증명서 사본, 주민등록초본(농어촌 중·고교 6년 이수자의 경우 부·모의 초본 포함)을 2019. 2. 18(월) ~ 2. 25(월) 18:00까지 등기우편 또는 직접 방문하여 본 대학교 입학관리처(인성관 1층)로 제출하여야 합니다.

라. 농어촌학생 전형(사범학부 - 특수체육교육과) - ㉠

1) 모집단위 및 모집인원

모집단위	전공	모집인원(명)
사범학부	특수체육교육과	수시 이월 인원

※ 모집인원은 수시모집 합격자의 등록결과에 따라 변동될 수 있으며, 2018. 12. 27(목) 21:00 이후에 본 대학교 입시 홈페이지 (<http://ipsi.bu.ac.kr>)를 통하여 모집인원을 확인하시기 바랍니다.

2) 지원자격

국내 고등학교 졸업(예정)자로서 2019학년도 대학수학능력시험 응시자 중 아래의 지원 자격을 갖춘 자 (선택)

- 농어촌 지역 중·고등학교 6년 이수자 : 「지방자치법」 제3조에 의한 읍·면 지역 또는 「도서·벽지 교육진흥법시행규칙」 제2조에 의한 도서·벽지 지역에서 부모와 거주하면서, 중학교 입학부터 고등학교 졸업까지의 교육과정(6년)을 연속으로 이수(예정)한 자
- 농어촌 지역 초·중·고등학교 12년 이수자 : 「지방자치법」 제3조에 의한 읍·면 지역 또는 「도서·벽지 교육진흥법시행규칙」 제2조에 의한 도서·벽지 지역에서 부모의 거주와는 관계없이 초등학교 입학부터 고등학교 졸업까지의 교육과정(12년)을 이수(예정)한 자

※ 특수목적 고등학교 중 과학고, 외국어고, 국제고, 예술고, 체육고 및 고등학교 졸업학력 검정고시 출신자는 지원할 수 없습니다.

지원자격 세부사항

- 2개 이상의 초·중·고등학교에 재학한 경우 해당학교 모두가 농어촌 지역에 해당되어야 함
- 초·중·고등학교 재학 당시의 행정구역 개편 등으로 변경된 경우에는 초·중·고등학교 입학 당시를 기준으로 함 (초·중·고등학교 졸업 및 재학 중 읍·면 지역이 동으로 행정구역 개편된 경우에는 동을 읍·면지역으로 인정함)
- 다문화 가정 지원자의 부 또는 모가 주민등록초본 발급이 불가능할 경우 농어촌 지역 거주 사실을 증명하여야 함
- 부·모 중 1명이 사망 또는 실종되어 원서접수일 현재 편부·모인 경우 지원 가능 (단, 부·모의 실종 시에는 법원의 실종선고를 받은 경우만 해당됨)
- 부·모가 이혼한 경우 이혼일로부터 친권이 있는 부·모와 거주지가 농어촌 지역인 경우 지원 가능 (양육권과 경합을 벌이는 경우 친권을 우선함)
- 친권을 가진 부 또는 모가 재혼한 경우 재혼일로부터 부·모 모두의 거주지는 농어촌 지역에 해당되어야 함
- 입양된 자의 경우 입양일로부터 친권을 행사할 수 있는 양부·모가 농어촌 지역에 해당되어야만 지원 가능 (양육권과 경합을 벌이는 경우 친권을 우선함)
- 부·모 중 일방이 장기여행(국외 포함), 중병 또는 심신상실로 판단력이 상실되었거나, 수감 등으로 사실상 친권행사를 할 수 없어 민법에서 정하는 법정 대리인을 세운 경우 지원 가능
- 금치산 또는 한정치산을 선고 받거나, 친권행사금지가처분 또는 친권상실선고 등의 선고로 법률상 친권행사를 할 수 없어 민법에서 정하는 법정 대리인을 세운 경우 지원 가능

3) 전형요소 반영비율

전형요소	대학수학능력시험	학생부	실기고사
반영비율(실질반영비율, %)	60	20	20

4) 실기고사

가) 전형일정

고사 시간·장소 발표	고사 일자
2019. 1. 5(토) 17:00 이후	2019. 1. 7(월)

나) 실기고사 방법 및 유의사항

첨부-1. 실기고사 방법 및 배점 기준표 참고 (p.24)

5) 대학수학능력시험 성적 반영방법(반영영역 및 반영비율)

활용지표	국어	수학(가, 나)	영어	탐 구	
				사회/과학	직업
백분위	국어·수학·영어 중 상위 2개 영역의 각 40%			상위 1개 과목의 20%	

- ※ 수학 가형 응시자의 경우 백분위 취득점수의 10% 가산점 반영
- ※ 한국사 점수는 동점자 처리기준으로 활용
- ※ 대학수학능력시험 성적 세부 산출 공식은(p.6-가.)참조

6) 학교생활기록부 성적 반영방법(반영교과 및 학년·요소별 반영비율)

반영교과	활용지표	학년별 교과 반영비율(%)				학생부 요소별 반영비율(%)		
		1학년	2학년	3학년	계	교과	출결	계
국어, 수학, 영어, 사회(역사·도덕 포함), 과학 교과 중 상위 3개 교과 전과목	석차 등급	30	30	40	100	90	10	100

- 고등학교 교육과정상 국어, 수학, 영어, 사회(역사·도덕 포함), 과학의 전 교과 전 과목
- 외국어·외국어에 의한 교과·외국어(영어) 중 영어가 포함된 과목은 영어교과에 편성
- 과학에 의학 교과의 과목은 과학교과에 편성
- ※ 학교생활기록부 성적 세부 산출 공식은(p.6-나.)참조

7) 대학수학능력시험 비교내신

아래에 해당되는 지원자는 대학수학능력시험 취득성적을 활용하여 본 대학교에서 정한 산출 공식으로 비교하여 내신 성적을 산출합니다.

- 고등학교 3개 학년 교육과정 중 반영교과가 3개 미만인 학기가 있는 자
- 2018년 2월 졸업자 및 그 이전 졸업자

※ 대학수학능력시험 성적 세부 산출 공식은(p.8-라.)참조

8) 제출서류 및 제출방법

제출대상		제출서류
지원자 공통	농어촌 지역 중·고등학교 6년 이수 졸업(예정)자	○ 농어촌학생 전형 지원대상 확인서 1부 (p.41) ○ 본인 가족관계증명서 1부 ○ 본인 및 부·모의 주민등록초본 각 1부(주소지 변동사항 포함) ○ 중학교 학교생활기록부 사본 1부
	농어촌 지역 초·중·고등학교 12년 이수 졸업(예정)자	○ 농어촌학생 전형 지원대상 확인서 1부 (p.41) ○ 본인 주민등록초본 1부(주소지 변동사항 포함) ○ 초등학교, 중학교 학교생활기록부 사본 각 1부
학교생활기록부 온라인 제공시스템 미설치고교 졸업(예정)자		○ 학교생활기록부 1부
학교생활기록부 전산자료 활용 미동의자		
2013년 2월 이전 졸업자		○ 졸업증명서 1부

- 제출서류 중 주민등록초본의 경우 발급대상지의 모든 주소지 변동사항이 반드시 포함되어야 합니다.
- 제출서류는 원서접수 완료 후 발송용 봉투 표지를 출력·부착하여 본 대학교 입학관리처로 제출합니다.
- 제출서류는 원서접수일 기준 7일 이내 발급한 원본서류만 인정하며, 2019. 1. 4(금) 12:00까지 인편 또는 우편 도착분만 유효합니다.
- 지원자격 확인을 위해 추가서류 제출을 요구할 수 있으며, 기한 내 서류 미제출시 최종 불합격 처리합니다.
- 농어촌학생 전형으로 합격하여 최종 등록한 수험생은 고교 졸업일 직후 발급된 본인의 원본대조필한 졸업증명서 사본, 주민등록초본(농어촌 중·고교 6년 이수자의 경우 부·모의 초본 포함)을 2018. 2. 18(월) ~ 2. 25(월) 18:00까지 등기우편 또는 직접 방문하여 본 대학교 입학관리처(인성관 1층)로 제출하여야 합니다.

다. 농어촌학생 전형(항공서비스) - ㉠군

1) 모집단위 및 모집인원

모집단위	전공 및 학과	모집인원(명)	
		㉠군	㉡군
관 광 학 부	항공서비스		수시이월인원

※ 모집인원은 수시모집 합격자의 등록결과에 따라 변동될 수 있으며, 2018. 12. 27(목) 21:00 이후에 본 대학교 입시 홈페이지 (<http://ipsi.bu.ac.kr>)를 통하여 모집인원을 확인하시기 바랍니다.

2) 지원자격

국내 고등학교 졸업(예정)자로서 2019학년도 대학수학능력시험 응시자 중 아래의 지원 자격을 갖춘 자 (선택)

- 농어촌 지역 중·고등학교 6년 이수자 : 「지방자치법」 제3조에 의한 읍·면 지역 또는 「도서·벽지 교육진흥법시행규칙」 제2조에 의한 도서·벽지 지역에서 부모와 거주하면서, 중학교 입학부터 고등학교 졸업까지의 교육과정(6년)을 연속으로 이수(예정)한 자
- 농어촌 지역 초·중·고등학교 12년 이수자 : 「지방자치법」 제3조에 의한 읍·면 지역 또는 「도서·벽지 교육진흥법시행규칙」 제2조에 의한 도서·벽지 지역에서 부모의 거주와는 관계없이 초등학교 입학부터 고등학교 졸업까지의 교육과정(12년)을 이수(예정)한 자

※ 특수목적 고등학교 중 과학고, 외국어고, 국제고, 예술고, 체육고 및 고등학교 졸업학력 검정고시 출신자는 지원할 수 없습니다.

지원자격 세부사항

- 2개 이상의 초·중·고등학교에 재학한 경우 해당학교 모두가 농어촌 지역에 해당되어야 함
- 초·중·고등학교 재학 당시의 행정구역 개편 등으로 변경된 경우에는 초·중·고등학교 입학 당시를 기준으로 함 (초·중·고등학교 졸업 및 재학 중 읍·면 지역이 등으로 행정구역 개편된 경우에는 동을 읍·면지역으로 인정함)
- 다문화 가정 지원자의 부 또는 모가 주민등록초본 발급이 불가능할 경우 농어촌 지역 거주 사실을 증명하여야 함
- 부·모 중 1명이 사망 또는 실종되어 원서접수일 현재 편부·모인 경우 지원 가능 (단, 부·모의 실종 시에는 법원의 실종선고를 받은 경우만 해당됨)
- 부·모가 이혼한 경우 이혼일로부터 친권이 있는 부·모와 거주지가 농어촌 지역인 경우 지원 가능 (양육권과 경합을 벌이는 경우 친권을 우선함)
- 친권을 가진 부 또는 모가 재혼한 경우 재혼일로부터 부·모 모두의 거주지는 농어촌 지역에 해당되어야 함
- 입양된 자의 경우 입양일로부터 친권을 행사할 수 있는 양부·모가 농어촌 지역에 해당되어야만 지원 가능 (양육권과 경합을 벌이는 경우 친권을 우선함)
- 부·모 중 일방이 장기여행(국외 포함), 중병 또는 심신상실로 판단력이 상실되었거나, 수감 등으로 사실상 친권행사를 할 수 없어 민법에서 정하는 법정 대리인을 세운 경우 지원 가능
- 금치산 또는 한정치산을 선고 받거나, 친권행사금지처분 또는 친권상실선고 등의 선고로 법률상 친권행사를 할 수 없어 민법에서 정하는 법정 대리인을 세운 경우 지원 가능

3) 전형요소 반영비율

전형요소	대학수학능력시험	면접고사
반영비율(실질반영비율, %)	60	40

4) 대학수학능력시험 성적 반영방법(반영영역 및 반영비율)

활용지표	국어	수학(가, 나)	영어	탐 구	
				사회/과학	직업
백분위	국어·수학·영어 중 상위 2개 영역의 각 40%			상위 1개 과목의 20%	

※ 수학 가형 응시자의 경우 백분위 취득점수의 10% 가산점 반영

※ 한국사 점수는 동점자 처리기준으로 활용

※ 대학수학능력시험 성적 세부 산출 공식은(p.6-가.)참조

5) 면접고사

가) 전형일정

모집단위	전 공	고사 시간·장소 발표	고 사 일 자
관광학부	항공서비스	2019. 1. 5(토) 18:00 이후	2019. 1. 15(화)

※ 상기 일정은 지원자 수와 본 대학교 고사시설을 감안하여 다소 변경될 수도 있습니다.

나) 평가영역 및 평가방법

평가영역		비 고
제1영역	인성 및 태도	<ul style="list-style-type: none"> 구술면접을 통해 4개 영역을 종합적으로 평가 면접문제는 고등학교 교육과정 범위내에서 출제됩니다.
제2영역	시사·교양상식	
제3영역	전공적성 및 비전	
제4영역	문제해결능력	

다) 진행방식

- 평가자 2명, 학생 7명 이내의 **다대다** 면접으로 약 10 ~ 12분간 진행

라) 유의사항

- 수험생은 반드시 고사 시작 전 지정된 고사장(대기실)에 입실하여야 합니다.
- 면접고사를 실시하는 전형에 지원한 수험생은 반드시 면접에 응시하여야 하며, 미응시자는 **결시(불합격)** 처리됩니다.
- 면접고사 시에는 반드시 ①수험표 ②신분증(주민등록증, 운전면허증, 여권, 학생증, 청소년증 중 택1)을 지참하여야 합니다.
- 면접고사 준비 시 예상문제 및 면접진행 동영상은 본 대학교 입시 홈페이지(<http://ipsi.bu.ac.kr>)에서 참고하시기 바랍니다.

6) 제출서류 및 제출방법

제출대상		제출서류
지원자 공동	농어촌 지역 중·고등학교 6년 이수 졸업(예정)자	<ul style="list-style-type: none"> 농어촌학생 전형 지원대상 확인서 1부 (p.41) 본인 가족관계증명서 1부 본인 및 부·모의 주민등록초본 각 1부(주소지 변동사항 포함) 중학교 학교생활기록부 사본 1부
	농어촌 지역 초·중·고등학교 12년 이수 졸업(예정)자	<ul style="list-style-type: none"> 농어촌학생 전형 지원대상 확인서 1부 (p.41) 본인 주민등록초본 1부(주소지 변동사항 포함) 초등학교, 중학교 학교생활기록부 사본 각 1부
학교생활기록부 온라인 제공시스템 미설치고교 졸업(예정)자		<ul style="list-style-type: none"> 학교생활기록부 1부
학교생활기록부 전산자료 활용 미동의자		
2013년 2월 이전 졸업자		<ul style="list-style-type: none"> 졸업증명서 1부

- 제출서류 중 주민등록초본의 경우 **발급대상자의 모든 주소지 변동사항이 반드시 포함**되어야 합니다.
- 제출서류는 원서접수 완료 후 **발송용 봉투 표지를 출력·부착**하여 본 대학교 입학관리처로 제출합니다.
- 제출서류는 원서접수일 기준 7일 이내 발급한 원본서류만 인정하며, 2019. 1. 4(금) 12:00까지 인편 또는 우편 도착분만 유효합니다.
- 지원자격 확인을 위해 추가서류 제출을 요구할 수 있으며, 기한 내 서류 미제출시 최종 **불합격** 처리합니다.
- 농어촌학생 전형으로 합격하여 최종 등록한 수험생은 **고교 졸업일 직후 발급된 본인의 원본대조필한 졸업증명서 사본, 주민등록초본(농어촌 중·고교 6년 이수자의 경우 부·모의 초본 포함)을 2019. 2. 18(월) ~ 2. 25(월) 18:00까지** 등기우편 또는 직접 방문하여 본 대학교 입학관리처(인성관 1층)로 제출하여야 합니다.

첨부-4. 농어촌학생 전형 지원대상 확인서

농어촌학생 전형 지원대상 확인서			
모집단위		수험번호	
성명		생년월일	년 월 일
지원자격 (선택)	()	중·고등학교 전 교육과정(6년)을 이수한 졸업(예정)자	
	()	초·중·고등학교 전 교육과정(12년)을 이수한 졸업(예정)자	
재학 현황	학교명		재학기간
	초	초등학교	년 월 ~ 년 월
		초등학교	년 월 ~ 년 월
		초등학교	년 월 ~ 년 월
	중	중학교	년 월 ~ 년 월
		중학교	년 월 ~ 년 월
		중학교	년 월 ~ 년 월
	고	고등학교	년 월 ~ 년 월
		고등학교	년 월 ~ 년 월
		고등학교	년 월 ~ 년 월
<p>* 재학한 모든 학교(전학 포함)를 기재해야 합니다.</p> <p style="font-size: 1.2em; text-align: center;">위 학생은 농어촌 학생 전형 지원 대상자임을 확인합니다.</p> <p style="text-align: center;">20 년 월 일</p> <p style="text-align: center; font-size: 1.2em;">_____ 고 등 학 교 장 직인</p> <p style="font-size: 1.5em; text-align: center; margin-top: 20px;">백석대학교 총장 귀하</p>			

※ 농어촌 학생 전형 세부 지원자격 및 제출서류

1. 농어촌 지역(읍·면 지역) 또는 도서·벽지 지역에서 부, 모, 본인 모두가 거주하며 해당지역 **중·고등학교 전 과정(6년)을 이수하고 졸업(예정)한 자의 경우는 중학교 학교생활기록부 1부와 본인 및 부·모의 주민등록초본(주소 변동사항 모두 표기) 각 1부 및 본인 가족관계증명서 1부를 2019. 1. 4(금) 12:00까지** 제출하여야 합니다.
2. 부·모와의 거주와는 관계없이 농어촌 지역(읍·면 지역) 또는 도서·벽지 지역에서 **초·중·고등학교 전 과정(12년)을 이수하고 졸업(예정)한 자의 경우는 초·중학교 학교생활기록부 각 1부와 본인의 주민등록초본(주소 변동사항 모두 표기) 1부를 2019. 1. 4(금) 12:00까지** 제출하여야 합니다.

※ 농어촌 학생 전형으로 합격하여 최종 등록한 수험생은 **고교 졸업일 직후 발급된 본인의 졸업증명서 사본, 주민등록초본(농어촌 중·고교 6년 이수자의 경우 부·모의 초본 포함)을 2019. 2. 18(월) ~ 2. 25(월) 18:00까지** 등기우편 또는 직접 방문하여 본 대학교 입학관리처(인성관 1층)로 제출하여야 합니다.

바. 기초생활수급자 및 차상위계층 전형 - ㉠군, ㉡군

1) 모집단위 및 모집인원

모집단위	전공 및 학과	모집인원(명)	
		㉠군	㉡군
기독교학부	신학, 미디어선교학, 기독교교육학, 기독교상담학	수시이월인원	
어문학부	국어국문학, 영어학, 일본어학, 중국어학	수시이월인원	
사회복지학부	청소년학, 아동복지학, 사회복지학, 노인복지학		수시이월인원
경찰학부	경찰행정학, 범죄학, 교정보안학		수시이월인원
경상학부	경영학, 회계학, 국제통상학	수시이월인원	
관광학부	관광경영학, 호텔경영학	수시이월인원	
	항공서비스		수시이월인원
사범학부	유아교육과	수시이월인원	
	특수교육과	수시이월인원	
	유아특수교육과		수시이월인원
ICT학부	소프트웨어학, 멀티미디어학, 정보통신학, 정보보호학, 인공지능제어학		수시이월인원
보건학부	물리치료학과	수시이월인원	
	안경광학과	수시이월인원	
	응급구조학과	수시이월인원	
	간호학과		수시이월인원
	치위생학과	수시이월인원	
	작업치료학과	수시이월인원	

※ 모집인원은 수시모집 합격자의 등록결과에 따라 변동될 수 있으며, 2018. 12. 27(목) 21:00 이후에 본 대학교 입시 홈페이지 (<http://ipsi.bu.ac.kr>)를 통하여 모집인원을 확인하시기 바랍니다.

2) 지원자격

고등학교 졸업(예정)자 또는 이와 동등한 학력이 있다고 인정된 자 중 2019학년도 대학수학능력시험 응시자

- 국민기초생활보장법 제2조 제1호(수급권자), 제2호(수급자) 및 제10호(차상위계층)에 의한 대상자

3) 전형요소 반영비율

전형요소	대학수학능력시험	학생부
반영비율(실질반영비율, %)	70	30

4) 대학수학능력시험 성적 반영방법(반영영역 및 반영비율)

활용지표	국어	수학(가, 나)	영어	탐구	
				사회/과학	직업
백분위	국어·수학·영어 중 상위 2개 영역의 각 40%			상위 1개 과목의 20%	

※ 수학 가형 응시자의 경우 백분위 취득점수의 10% 가산점 반영

※ 한국사 점수는 동점자 처리기준으로 활용

※ 대학수학능력시험 성적 세부 산출 공식은(p.6-가.)참조

5) 학교생활기록부 성적 반영방법(반영교과 및 학년·요소별 반영비율)

반영교과	활용 지표	학년별 교과 반영비율(%)				학생부 요소별 반영비율(%)		
		1학년	2학년	3학년	계	교과	출결	계
국어, 수학, 영어, 사회(역사·도덕 포함), 과학 교과 중 상위 3개 교과 전과목	석차 등급	30	30	40	100	90	10	100

- 고등학교 교육과정상 국어, 수학, 영어, 사회(역사·도덕 포함), 과학의 전 교과 전 과목
- 외국어·외국어에 의한 교과·외국어(영어) 중 영어가 포함된 과목은 영어교과에 편성
- 과학에 의학 교과의 과목은 과학교과에 편성
- ※ 학교생활기록부 성적 세부 산출 공식은(p.6-나.)참조

6) 대학수학능력시험 비교내신

아래에 해당되는 지원자는 대학수학능력시험 취득성적을 활용하여 본 대학교에서 정한 산출 공식으로 비교하여 내신 성적을 산출합니다.

- 고등학교 3개 학년 교육과정 중 반영교과가 3개 미만인 학기가 있는 자
- 2018년 2월 졸업자 및 그 이전 졸업자
- 고등학교 졸업학력 검정고시 합격자
- 외국의 고등학교 과정 이수자

※ 대학수학능력시험 비교내신 세부 산출 공식은(p.8-라.)참조

7) 제출서류 및 제출방법

제출대상	제출서류	
지원자 공통	<ul style="list-style-type: none"> ○ 주민등록등본 1부 ○ 기초생활수급자 또는 차상위계층 대상자 명의의 가족관계증명서 1부 ※ 보장시설 수급자는 가족관계증명서를 대신해 세대주가 표기된 주민등록등본 제출 	
해당자 추가 제출서류	○ 수급자 증명서 1부	본인 명의
	○ 한부모 가족 확인서 1부	
	○ 차상위계층 확인서 1부 (구, 우선돌봄 차상위 계층 확인서)	
	○ 차상위 본인부담경감대상자 증명서 1부	
	○ 자활근로 확인서 1부	해당 대상자 명의
	○ 장애인연금 대상자 확인서 1부	
	○ 장애인수당 대상자 확인서 1부	
	○ 장애인아동수당 수급자 확인서 1부	
○ 차상위 본인부담경감대상자 증명서 1부		
학교생활기록부 온라인 제공시스템 미설치고교 졸업(예정)자	○ 학교생활기록부 1부	
학교생활기록부 전산자료 활용 미동의자		
2013년 2월 이전 졸업자	○ 졸업증명서 1부	
검정고시 전산자료 활용 미동의자	○ 고등학교 졸업학력 검정고시 합격증명서 1부	

- 제출서류는 원서접수 완료 후 발송용 봉투 표지를 출력·부착하여 본 대학교 입학관리처로 제출합니다.
- 제출서류는 원서접수일 기준 7일 이내 발급한 원본서류만 인정하며, 2019. 1. 4(금) 12:00까지 인편 또는 우편 도착분만 유효합니다.
- 지원자격 확인을 위해 추가서류 제출을 요구할 수 있으며, 기한 내 서류 미제출시 최종 불합격 처리합니다.
- 기초생활수급자 및 차상위계층을 증명하는 서류는 읍·면·동 주민센터에서 교부 가능합니다.

사. 기초생활수급자 및 차상위계층 전형(항공서비스) - ㉠군

1) 모집단위 및 모집인원

모집단위	전공 및 학과	모집인원(명)	
		㉠군	㉡군
관 광 학 부	항공서비스		수시이월인원

※ 모집인원은 수시모집 합격자의 등록결과에 따라 변동될 수 있으며, 2018. 12. 27(목) 21:00 이후에 본 대학교 입시 홈페이지 (<http://ipsi.bu.ac.kr>)를 통하여 모집인원을 확인하시기 바랍니다.

2) 지원자격

고등학교 졸업(예정)자 또는 이와 동등한 학력이 있다고 인정된 자 중 2019학년도 대학수학능력시험 응시자

- 국민기초생활보장법 제2조 제1호(수급권자), 제2호(수급자) 및 제10호(차상위계층)에 의한 대상자

3) 전형요소 반영비율

전형요소	대학수학능력시험	면접고사
반영비율(실질반영비율, %)	60	40

4) 대학수학능력시험 성적 반영방법(반영영역 및 반영비율)

활용지표	국어	수학(가, 나)	영어	탐 구	
				사회/과학	직업
백분위	국어·수학·영어 중 상위 2개 영역의 각 40%			상위 1개 과목의 20%	

※ 수학 가형 응시자의 경우 백분위 취득점수의 10% 가산점 반영

※ 한국사 점수는 동점자 처리기준으로 활용

※ 대학수학능력시험 성적 세부 산출 공식은(p.6-가.)참조

5) 면접고사

가) 전형일정

모집단위	전 공	고사 시간·장소 발표	고 사 일 자
관광학부	항공서비스	2019. 1. 5(토) 18:00 이후	2019. 1. 15(화)

※ 상기 일정은 지원자 수와 본 대학교 고사시설을 감안하여 다소 변경될 수도 있습니다.

나) 평가영역 및 평가방법

평가영역		비 고
제1영역	인성 및 태도	<ul style="list-style-type: none"> • 구술면접을 통해 4개 영역을 종합적으로 평가 • 면접문제는 고등학교 교육과정 범위내에서 출제됩니다.
제2영역	시사·교양상식	
제3영역	전공적성 및 비전	
제4영역	문제해결능력	

다) 진행방식

- 평가자 2명, 학생 7명 이내의 **다대다** 면접으로 약 10 ~ 12분간 진행

라) 유의사항

- 수험생은 반드시 고사 시작 전 지정된 고사장(대기실)에 입실하여야 합니다.
- 면접고사를 실시하는 전형에 지원한 수험생은 반드시 면접에 응시하여야 하며, 미응시자는 결시(불합격) 처리됩니다.
- 면접고사 시에는 반드시 ①수험표 ②신분증(주민등록증, 운전면허증, 여권, 학생증, 청소년증 중 택1)을 지참하여야 합니다.
- 면접고사 준비 시 예상문제 및 면접진행 동영상은 본 대학교 입시 홈페이지(<http://ipsi.bu.ac.kr>)에서 참고하시기 바랍니다.

6) 제출서류 및 제출방법

제출대상	제출서류	
지원자 공통	<ul style="list-style-type: none"> ○ 주민등록등본 1부 ○ 기초생활수급자 또는 차상위계층 대상자 명의의 가족관계증명서 1부 ※ 보장시설 수급자는 가족관계증명서를 대신해 세대주가 표기된 주민등록등본 제출 	
해당자 추가 제출서류	○ 수급자 증명서 1부	본인 명의
	○ 한부모 가족 확인서 1부	
	○ 차상위계층 확인서 1부 (구, 우선돌봄 차상위 계층 확인서)	
	○ 차상위 본인부담경감대상자 증명서 1부	
	○ 자활근로 확인서 1부	해당 대상자 명의
	○ 장애인연금 대상자 확인서 1부	
	○ 장애인수당 대상자 확인서 1부	
	○ 장애인아동수당 수급자 확인서 1부	
○ 차상위 본인부담경감대상자 증명서 1부		
학교생활기록부 온라인 제공시스템 미설치고교 졸업(예정)자	○ 학교생활기록부 1부	
학교생활기록부 전산자료 활용 미동의자		
2013년 2월 이전 졸업자	○ 졸업증명서 1부	
검정고시 전산자료 활용 미동의자	○ 고등학교 졸업학력 검정고시 합격증명서 1부	

- 제출서류는 원서접수 완료 후 발송용 봉투 표지를 출력·부착하여 본 대학교 입학관리처로 제출합니다.
- 제출서류는 원서접수일 기준 7일 이내 발급한 원본서류만 인정하며, 2019. 1. 4(금) 12:00까지 인편 또는 우편 도착분만 유효합니다.
- 지원자격 확인을 위해 추가서류 제출을 요구할 수 있으며, 기한 내 서류 미제출시 최종 불합격 처리합니다.
- 기초생활수급자 및 차상위계층을 증명하는 서류는 읍·면·동 주민센터에서 교부 가능합니다.

5. 정원의 특별전형(실기)

가. 특성화고교 전형(디자인영상학부) - ④군

1) 모집단위 및 모집인원

모집단위	전공	모집인원(명)
디자인영상학부	영상애니메이션 시각디자인 산업디자인 인테리어디자인	수시 이월 인원

※ 모집인원은 수시모집 합격자의 등록결과에 따라 변동될 수 있으며, 2018. 12. 27(목) 21:00 이후에 본 대학교 입시 홈페이지(<http://ipsi.bu.ac.kr>)를 통하여 모집인원을 확인하시기 바랍니다.

2) 지원자격

국내 특성화 고등학교 및 기타 고교 졸업(예정)자로서 2019학년도 대학수학능력시험 응시자

- 2개 이상의 고교계열 출신자는 최종 졸업학교가 특성화 고교인 경우만 지원할 수 있음
- 예능계열(디자인영상학부, 문화예술학부 실용음악 전공) 지원자는 동일계열(기준학과)과 상관없이 지원 가능함

※ 산업수요 맞춤형 마이스터 고등학교 졸업(예정)자 또는 고등학교 졸업학력 검정고시 합격자는 지원할 수 없습니다.

※ 첨부-5 특성화고교(학과) 졸업(예정) 확인서를 반드시 입학관리처로 제출하여야 합니다.(p.49 양식 참고)

3) 전형요소 반영비율

전형요소	대학수학능력시험	학생부	실기고사
반영비율(실질반영비율, %)	10	10	80

4) 실기고사

가) 전형일정

실기유형	고사 시간·장소 발표	고사 일자			
		1. 15(화)	1. 16(수)	1. 17(목)	1. 18(금)
A형 (사고의 전환)	2019. 1. 5(토) 18:00이후			○	
B형 (발상과 표현)				○	
C형 (상황표현 또는 컷만화)		○			
D형 (기초 디자인)			○		

나) 실기고사 방법

실기유형	실기고사 내용	화지	화지 방향	실기 시간
택 1	A형 (사고의 전환) • 제시된 주제를 창의적으로 전환 표현하는 채색화, 사물의 묘사능력을 평가하는 정밀묘사 [화지를 가로방향으로 1/2로 나누어 왼쪽(정밀묘사), 오른쪽(채색화)]	3절지	가로	4시간
	B형 (발상과 표현) • 화면구성능력과 묘사력을 파악하기 위한 채색화 [제시된 문제를 연필, 색연필, 파스텔, 수채화물감 등을 단독 또는 혼합하여 표현]	3절지	가로	
	C형 (상황표현 또는 컷만화) • 상황표현: 인체와 사물에 대한 표현능력과 상황 설정 능력을 파악하기 위한 채색화 • 컷만화: 작화 능력과 연속된 스토리 작성 능력을 파악하기 위한 채색화	4절지	가로/세로	
	D형 (기초 디자인) • 사물의 표현능력과 화면구성능력을 파악하기 위한 채색화 [제시된 문제를 연필, 색연필, 파스텔, 수채화물감 등을 단독 또는 혼합하여 제시된 문제의 색상과 동일하게 표현]	4절지	가로	

다) 유의사항

- 수험생은 반드시 **고사 시작 전 지정된 고사장**에 입실하여야 하며, **고사 시작 시간을 넘길 경우 결사(불합격)** 처리됩니다.
- 자유로운 표현을 위한 **개별화판(소형) 및 화구**는 본인이 지참하여야 합니다.
- 실기고사 시에는 반드시 ①수험표 ②신분증(주민등록증, 운전면허증, 여권, 학생증, 청소년증 중 택1)을 지참하여야 합니다.
- 화지를 놓는 방향은 감독관 ‘확인란’ 이 상단에 위치하도록 합니다.
- 실기고사 예상문제는 본 대학교 **입시 홈페이지(<http://ipsi.buac.kr>)**에서 **참고**하시기 바랍니다.

5) 대학수학능력시험 성적 반영방법(반영영역 및 반영비율)

활용지표	국어	수학(가, 나)	영어	탐 구	
				사회/과학	직업
백분위	국어·수학·영어 중 상위 2개 영역의 각 40%			상위 1개 과목의 20%	

- ※ 수학 가형 응시자의 경우 백분위 취득점수의 10% 가산점 반영
- ※ 한국사 점수는 동점자 처리기준으로 활용
- ※ 대학수학능력시험 성적 세부 산출 공식은(p.6-가.)참조

6) 학교생활기록부 성적 반영방법(반영교과 및 학년·요소별 반영비율)

반영교과	활용지표	학년별 교과 반영비율(%)				학생부 요소별 반영비율(%)		
		1학년	2학년	3학년	계	교과	출결	계
전교과 전과목	석차등급 또는 성취평가등급	30	30	40	100	90	10	100

- 석차등급이 표기되지 않은 과목의 등급판정은 반영 과목별 석차백분위를 소수점 셋째자리에서 반올림하여 석차등급(9개 등급)으로 변환하여 반영합니다.
- ※ 학교생활기록부 성적 세부 산출 공식은(p.7-다.)참조

7) 대학수학능력시험 비교내신

아래에 해당되는 지원자는 대학수학능력시험 취득성적을 활용하여 본 대학교에서 정한 산출 공식으로 비교하여 내신 성적을 산출합니다.

- 2018년 2월 졸업자 및 그 이전 졸업자

※ 대학수학능력시험 비교내신 세부 산출 공식은(p.8-라.)참조

8) 제출서류

제출대상	제출서류
지원자 공통	○ 특성화고교(학과) 졸업(예정) 확인서 (p.51)
학교생활기록부 온라인 제공시스템 미설치고교 졸업(예정)자	○ 학교생활기록부 1부
학교생활기록부 전산자료 활용 미동의자	
2013년 2월 졸업 및 그 이전 졸업자	○ 졸업증명서 1부

- 제출서류는 원서접수 완료 후 발송용 봉투 표지를 출력·부착하여 본 대학교 입학관리처로 제출합니다.
- 제출서류는 원서접수일 기준 7일 이내 발급한 원본서류만 인정하며, 2019. 1. 4(금) 12:00까지 인편 또는 우편 도착분만 유효합니다.
- 지원자격 확인을 위해 추가서류 제출을 요구할 수 있으며, 기한 내 서류 미제출시 최종 불합격 처리합니다.

나. 특성화고교 전형(문화예술학부 - 실용음악전공) - ㉠군

1) 모집단위 및 모집인원

모집단위	전공	파트	종목	모집인원(명)
문화예술학부	실용음악	보컬	보컬	수시 이월 인원
		연주	드럼	
			건반악기	
합 계				

※ 모집인원은 수시모집 합격자의 등록결과에 따라 변동될 수 있으며, 2018. 12. 27(목) 21:00 이후에 본 대학교 입시 홈페이지 (<http://ipsi.bu.ac.kr>)를 통하여 모집인원을 확인하시기 바랍니다.

※ 파트 및 종목별로 지원미달 또는 미충원 인원이 발생할 경우 파트와 종목에 상관없이 그 인원만큼 총점 순으로 선발합니다.

2) 지원자격

국내 특성화 고등학교 및 기타 고교 졸업(예정)자로서 2019학년도 대학수학능력시험 응시자

- 2개 이상의 고교계열 출신자는 최종 졸업학교가 특성화 고교인 경우만 지원할 수 있음
- 예능계열(디자인영상학부, 문화예술학부 실용음악 전공) 지원자는 동일계열(기준학과)과 상관없이 지원 가능함

※ 산업수요 맞춤형 마이스터 고등학교 졸업(예정)자 또는 고등학교 졸업학력 검정고시 합격자는 지원할 수 없습니다.

※ 첨부-5 특성화고교(학과) 졸업(예정) 확인서를 반드시 입학관리처로 제출하여야 합니다.(p.49 양식 참고)

3) 전형요소 반영비율

파트(종목)	선발구분		대학수학능력시험 (실질반영비율, %)	학생부 (실질반영비율, %)	실기고사 (실질반영비율, %)
보컬 (보컬) 연주 (드럼, 건반악기)	단계 선발	1단계	-	-	100 (3 ~ 5배수 선발)
		2단계	10	10	80

4) 실기고사

가) 전형일정

- 고사 시간 및 장소 발표 : 2019. 1. 5(토) 17:00 이후
- 고사일정

파트(종목)	고사일자		비고
	1.7(월)	1.8(화)	
보컬 (보컬)		○	○ 1단계 합격자 발표 : 2019. 1. 9(수) 21:00 이후 ○ 2단계 고사일 : 2019. 1. 11(금)
연주 (드럼, 건반악기)	○		

나) 실기고사 방법

• 단계 선발

- 1단계 선발 : 실기고사 100%
- 2단계 선발 : 수능 10% + 학생부 10% + 실기고사 80%

단계	파트	종목	실기내용	실기시간
1단계	보컬	보컬	자유곡 1곡 (무반주, 5배수 선발)	5분 내외
	연주	드럼	자유곡 1곡(기타 파트는 이펙터 사용불가) 단, 타악기의 경우 Conga 또는 Bongo로 연주하되 반드시 Solo 8마디 포함할 것 (3배수 선발)	5분 내외
		건반악기		
2단계	보컬	보컬	자유곡 1곡 (MR 또는 실연 반주), 평가자의 지시에 의한 간단한 시창	5분 내외
	연주	드럼	평가자의 지시에 의한 초전이나 즉흥연주	5분 내외
		건반악기		

다) 유의사항

- 수험생은 반드시 고사 시작 전 지정된 고사장(대기실)에 입실하여야 하며, 고사 시작 시간을 넘길 경우 **결시(불합격)** 처리됩니다.
- 실기고사 시에는 반드시 ①수험표 ②신분증(주민등록증, 운전면허증, 여권, 학생증, 청소년증 중 택1)을 지참하여야 합니다.
- 반주자는 수험생 각자가 동반하여야 합니다.
- 모든 파트의 지원자는 반드시 자유곡 및 자작곡의 악보를 각 5부씩 지참하여야 합니다.
- 반주 MR은 USB 단자를 지닌 이동식 디스크에 담아 수험생이 지참(타악기의 경우 필히 지참)하여야 하며, 수험생이 원하는 부분으로부터 약 3~4초전 지점에서 play되도록 사전에 미리 준비하여야 합니다.
- 반주 MR 또는 결과물의 제출은 USB 단자를 지닌 이동식 디스크를 이용하여야 하며, 스마트폰, 아이패드, CD 등 기타 저장장치는 사용이 불가합니다.

5) 대학수학능력시험 성적 반영방법(반영영역 및 반영비율)

활용지표	국어	수학(가, 나)	영어	탐 구	
				사회/과학	직업
백분위	국어·수학·영어 중 상위 2개 영역의 각 40%			상위 1개 과목의 20%	

- ※ 수학 가형 응시자의 경우 백분위 취득점수의 10% 가산점 반영
- ※ 한국사 점수는 동점자 처리기준으로 활용
- ※ 대학수학능력시험 성적 세부 산출 공식은(p.6-가.)참조

6) 학교생활기록부 성적 반영방법(반영교과 및 학년·요소별 반영비율)

반영교과	활용지표	학년별 교과 반영비율(%)				학생부 요소별 반영비율(%)		
		1학년	2학년	3학년	계	교과	출결	계
전교과 전과목	석차등급 또는 성취평가등급	30	30	40	100	90	10	100

- 석차등급이 표기되지 않은 과목의 등급판정은 반영 과목별 석차백분위를 소수점 셋째자리에서 반올림하여 석차등급(9개 등급)으로 변환하여 반영합니다.
- ※ 학교생활기록부 성적 세부 산출 공식은(p.7-다.)참조

7) 대학수학능력시험 비교내신

아래에 해당되는 지원자는 대학수학능력시험 취득성적을 활용하여 본 대학교에서 정한 산출 공식으로 비교하여 내신 성적을 산출합니다.

- 2018년 2월 졸업자 및 그 이전 졸업자

※ 대학수학능력시험 비교내신 세부 산출 공식은(p.8-라.)참조

8) 제출서류 및 제출방법

제출대상	제출서류
지원자 공통	○ 특성화고교(학과) 졸업(예정) 확인서 (p.51)
학교생활기록부 온라인 제공시스템 미설치고교 졸업(예정)자	○ 학교생활기록부 1부
학교생활기록부 전산자료 활용 미동의자	
2013년 2월 졸업 및 그 이전 졸업자	○ 졸업증명서 1부

- 제출서류는 원서접수 완료 후 발송용 봉투 표지를 출력·부착하여 본 대학교 입학관리처로 제출합니다.
- 제출서류는 원서접수일 기준 7일 이내 발급한 원본서류만 인정하며, 2019. 1. 4(금) 12:00까지 인편 또는 우편 도착분만 유효합니다.
- 지원자격 확인을 위해 추가서류 제출을 요구할 수 있으며, 기한 내 서류 미제출시 최종 불합격 처리합니다.

첨부-5. 특성화고교(학과) 졸업(예정) 확인서

특성화고교(학과) 졸업(예정) 확인서				
지 원 자 정 보	성 명			
	생년월일			
	졸업(예정)년도			
출신고교 정 보	학 교 명			
	학교주소			
	전화번호	팩스번호(FAX)		
지 원 정 보	수험번호	백석대학교 지원학부(전공)		
<p>위 학생은 특성화고등학교 또는 특성화 학과 졸업(예정)자임을 확인합니다.</p> <p style="margin-left: 200px;">20 년 월 일</p> <p style="margin-left: 100px;">_____ 고 등 학 교 장</p> <p style="margin-left: 100px;">백석대학교 총장 귀하</p> <div style="display: flex; justify-content: flex-end; align-items: center; margin-top: 20px;"> <div style="border: 1px dashed black; width: 60px; height: 40px; margin-right: 20px;"></div> 직 인 </div>				

※ 산업수요 및 맞춤형 마이스터 고등학교 졸업(예정)자 또는 고등학교 졸업학력 검정고시 합격자는 지원할 수 없음

06. 지원자 유의사항

1. 지원자 공통사항 안내

가. 원서작성 시 유의사항

- ① 원서작성 전 모집요강 및 기재요령을 숙지한 후 작성해야 하며, 원서접수 이후에는 **모집단위 및 전형변경, 접수취소가 불가**하므로 신중하게 접수하여야 하며 이후 서류 검토 시 지원자격에 맞지 않을 경우 **불합격**으로 처리됩니다. 원서 기재 사항에 대한 허위, 누락, 변경, 기타 구비 서류 미비 등의 사유로 인해 발생하는 모든 불이익에 대한 책임은 지원자 본인에게 있습니다.
- ② 지원자의 인적 사항 변경 및 연락처를 변경하고자 할 경우에는 접수한 입학원서를 출력하여 틀린 부분에 두 줄을 긋고 수정·날인한 후 본 대학교 입학관리처 (FAX 041)550-9146) 로 전송하고 유선 041)550-0800-3으로 확인하여야 합니다. 연락처 변경 후 변경사항을 통보하지 않아 발생하는 모든 책임(불이익)은 전적으로 지원자 본인에게 있음을 인지하고 연락처는 항상 통화가 가능하도록 하여야 합니다.
- ③ 제출서류는 서류제출 마감일 12:00까지 방문, 우편, 택배 등의 방법으로 제출하여야 합니다. 서류 미제출 또는 제출기한 이후 제출자는 **불합격** 처리합니다.
- ④ 학교생활기록부 온라인 제공 시스템 미설치 고교 지원자, 2012년 2월 졸업 및 그 이전 졸업자 등 학교생활기록부 성적을 온라인상(나이스 학교생활기록부)으로 제공할 수 없는 자는 제출서류를 서류제출 마감일 12:00까지 방문, 우편, 택배 등의 방법으로 제출하여야 합니다.
- ⑤ 제출서류의 허위기재, 기재누락, 변조, 지원자격 미달, 기타 부정한 방법으로 입학한 사실이 밝혀질 경우 입학한 후에라도 합격 및 입학을 취소하고, ‘대학등록금에관한규칙’의 별표에 따라 등록금을 반환합니다.
- ⑥ **성명, 주민등록번호는 제출된 서류의 기재내용과 반드시 일치**하여야 합니다.
- ⑦ 접수된 서류는 반환이 불가능하며, 입학전형의 평가 내용은 일체 공개하지 않습니다.
- ⑧ **합격자 발표는 본 대학교 입시 홈페이지(<http://ipsi.bu.ac.kr>)를 통하여 발표**하며, 경우에 따라 유선 및 SMS를 통하여 발표할 수도 있습니다.
- ⑨ 합격자는 입시 홈페이지에서 합격여부를 확인한 후 해당 기간 내에 반드시 등록하여야 합니다.
- ⑩ 군복무자의 경우 2019년 3월 1일 이전 전역자에 한하여 지원 가능하며, 전역일이 기입된 전역예정증명서를 반드시 제출하여야 합니다. 수업개시일 이후 전역자는 합격 및 입학이 취소됩니다.
- ⑪ 본 모집요강에 명시되지 아니한 사항은 본 대학교가 별도로 정하는 바에 따르며 궁금한 사항은 입학관리처로 문의하시기 바랍니다. ☎ 041)550-0800-3
- ⑫ 원서접수 대행수수료는 전형료에 포함되어 있으며, 이와 관련된 궁금한 사항은 유웨이어플라이(☎ 1588-8988)로 문의하시기 바랍니다.

나. 면접고사 및 실기고사 유의사항

- ① **수험표(원서접수 사이트에서 출력)와 신분증(주민등록증, 운전면허증, 여권, 학생증, 청소년증 중 1개)을 반드시 지참**하여야 합니다.
- ② 수험표를 미 지참하였을 경우 본인의 신분증과 사진 1매를 지참하여 고사 시작 전에 진행본부에서 재교부 받아야 합니다.
- ③ 수험표를 분실하였을 경우, 원서접수 사이트에 로그인하여 재출력할 수 있습니다.
- ④ 고사실 내에서 휴대전화, 무선송신기 등 고사진행에 방해가 되는 물품은 소지할 수 없습니다.
- ⑤ 면접 또는 실기고사 결시자는 **불합격** 처리하며, 결제된 전형료는 일체 반환하지 않습니다.
(단, 체육계열 실기고사 부분 결시자는 해당 실기종목에 대하여 최저 점수를 부여합니다.)
- ⑥ **면접 또는 실기고사와 관련된 고사 시간·장소는 본 대학교 입시 홈페이지(<http://ipsi.bu.ac.kr>)를 통하여 발표**합니다.

다. 충원 합격통보 및 추가모집

- ① 추가합격자 중에서도 등록포기자나 미등록자가 발생할 경우 각 모집단위별 성적순위에 따라 충원하고, 충원 합격자 통보는 **2019. 2. 14(목) 21:00까지**하며, 최종 충원합격자의 등록은 **2019. 2. 15(금) 은행 마감시간 전 까지 납부**하여야 합니다.
- ② 충원합격 여부를 유선 통보 할 경우 입학원서에 기재한 본인의 연락처로 연락하는 것을 원칙으로 하며, 경우에 따라 기타 연락처로도 연락 할 수 있습니다. 단, **3회 이상 연락이 되지 않을 경우 불합격 처리**되며, 이에 대한 책임은 지원자 본인에게 있습니다.(연락처 수정방법은 위 ‘가’의 ②번 참조)

라. 고등학교 졸업학력 검정고시 합격자 대입전형자료 온라인 제공 운영안내

- ① 대입전형자료 온라인 제공을 원하는 지원자는 반드시 [나이스 대국민서비스 검정고시 대입전형 홈페이지\(www.neis.go.kr\)](http://www.neis.go.kr)에서 본인의 [고등학교 졸업학년 검정고시 합격자료를 확인하고 온라인 제출 신청](#)을 하여야 합니다.
- ② 원서접수 시 온라인 제출을 신청한 지원자는 “제공 동의 확인 번호” 를 확인하여 입력하여야 합니다.
- ③ 온라인 자료 제공에 동의할 경우 지원자가 오프라인으로 대입전형자료를 제출하더라도 입학 사정 시 온라인 자료만 사용됨을 알려드립니다.
- ④ 온라인으로 제공되는 자료는 2014년도 1회차 ~ 2018년도 2회차 까지의 자료이며, 2013년도 이전의 검정고시 합격자의 경우에는 방문, 우편, 택배 등의 방법으로 자료를 제출하여야 합니다.
- ⑤ 온라인 자료 제공에 미동의 할 경우 원서접수 시 지원자의 검정고시 합격일자과 합격지구를 올바르게 입력하여야 합니다.

마. 개인정보 수집 및 관리

- ① 개인정보 수집 및 이용 안내
 - 본 대학교는 원서접수 대행업체(uwayapply)를 통해 원서접수를 위탁처리 합니다.
 - 본 대학교는 입학업무를 목적으로 지원자의 개인정보를 수집하며, 입학 이후 개인정보는 학적업무 및 교육, 연구, 행정, 대학생활 및 정보안내의 목적으로 이용합니다.
- ② 개인정보 수집항목
 - 계열구분, 졸업년도, 출신학교, 휴대전화번호, 자택전화번호, 이메일 주소, 전형기간 중 연락처, 은행계좌번호 등
- ③ 개인정보의 보유 및 이용기간
 - 본 대학교에서 [입학업무를 목적으로 수집한 개인정보는 관련 법령에 따라 4년까지만 보유하고 4년이 경과한 후에는 파기](#)합니다.
 - 원서접수 대행업체(uwayapply)는 2018학년도 대학입학전형방법 위반자 관련 업무가 종료되는 시점에 수집한 개인정보를 파기합니다.
- ④ 고유 식별 정보 수집 및 이용안내
 - 본 대학교는 [지원자가 2019학년도 정시 모집 원서접수를 하는 것으로서 지원자의 고유 식별 정보\(주민등록번호, 외국인등록번호 등\) 수집 및 이용에 동의하는 것으로 간주](#)합니다.

2. 복수지원 및 이중등록 금지

가. 복수지원 금지

- 2019학년도 수시 모집 기간 중 대학(산업대학, 교육대학, 전문대학 포함)에 지원하여 합격한 자는 **등록 여부와 관계 없이 ‘정시 및 추가 모집’ 에 지원할 수 없습니다.**

▶ 합격자의 범위

- 최초 합격자
- 예비 합격자 중 [충원기간에 본인의 의사와 상관없이 추가합격으로 발표된 자\(충원합격\)](#)

- 정시 모집에서 군별 모집을 실시하는 대학(산업대학·전문대학은 제외함)에 지원하는 경우에는 동일 모집기간 군에서는 하나의 대학에만 지원할 수 있습니다.

나. 이중등록 금지

- 2019학년도 정시 모집에 합격한 자는 정시 모집 미등록 충원 마감일 이전 **2019. 2. 14(목) 12:00**까지 합격한 대학들 중 1개의 대학에만 등록하여야 합니다.
- 정시 모집에서 등록한 대학이 있는 자가 추가로 다른 대학에 합격하여 등록 의사가 있는 경우, 먼저 등록한 대학을 먼저 포기하여야 합니다.

복수지원 및 이중등록 금지 위반자는 합격 또는 등록여부에 대한 모든 전산 자료를 한국대학교육협의회에서 일괄 검색하여 **입학한 후에도 합격 및 입학을 취소**합니다. 따라서 **절대로 복수지원 및 이중등록이 되지 않도록 주의**하여야 합니다.

3. 사정원칙 및 동점자 처리기준

- 각 모집단위의 인원선발은 전형 총점 순위에 의하여 선발하며, 동점자 발생 시에는 아래 ‘동점자 처리기준’ 을 적용하여 선발합니다.

전형유형 및 모집단위	동점자 처리기준
면접고사 및 실기고사를 실시하지 않는 전형 및 모집단위	① 대학수학능력시험 성적이 상위인 자 ② 학교생활기록부 성적이 상위인 자 ③ 대학수학능력시험 한국사 과목 성적이 상위인 자
면접고사를 실시하는 전형 및 모집단위	① 면접고사 성적이 상위인 자 ② 대학수학능력시험 성적이 상위인 자 ③ 대학수학능력시험 한국사 과목 성적이 상위인 자
실기고사를 실시하는 전형 및 모집단위	① 실기고사 성적이 상위인 자 ② 대학수학능력시험 성적이 상위인 자 ③ 학교생활기록부 성적이 상위인 자 ④ 대학수학능력시험 한국사 과목 성적이 상위인 자
2단계 실기고사를 실시하는 전형 및 모집단위	① 1단계 실기고사 성적이 상위인 자 ② 대학수학능력시험 성적이 상위인 자 ③ 학교생활기록부 성적이 상위인 자 ④ 대학수학능력시험 한국사 과목 성적이 상위인 자

※ 위 표의 기준 적용 이후에도 동점자가 발생할 경우 모두 합격 처리합니다.

- 문화예술학부 실용음악 전공은 지원미달 또는 미충원 인원이 발생할 경우 파트와 종목에 상관없이 그 인원만큼 총점 순으로 선발합니다.
- 미충원(정원의 포함) 인원이 발생할 경우 2019. 2. 17(일) 이후 추가모집으로 이월하여 선발합니다.
- 학교생활기록부의 교과성적은 소수점 셋째 자리를 반올림하여 소수점 둘째자리까지 표시된 점수로 산출하며, 합산이 필요할 경우에는 합산 후 반올림합니다.
- 지원자격 미달자, 면접고사 및 실기고사 결시자, 서류 미제출자는 불합격 처리합니다.
단, 체육계열 지원자 중 실기고사 일부 종목 결시자는 해당부분 최저점을 부여합니다.
- 고교 졸업예정자가 졸업하지 못하는 경우 또는 입학원서 및 제출서류에 허위사실을 기재하는 경우에는 입학한 후에라도 합격 및 입학을 취소합니다.
- 지원자가 모집인원에 미달된 경우라도 지원자의 입학전형 성적(학교생활기록부, 면접고사, 실기고사, 고등학교 졸업학력 검정고사 등)이 현저히 저조하거나 지적·정서적 이유 또는 본 대학교 입학에 문제가 있다고 판단되는 자는 대학입학 전형관리위원회의 심의를 거쳐 선발하지 않을 수 있습니다.

4. 전형료 및 합격자 등록·포기

가. 전형료

- 1) 접수 및 결제된 전형료는 일체 반환하지 않으므로, 원서접수 시 본인이 지원하고자 하는 대학 또는 모집단위 인지를 신중하게 재확인한 후 전형료를 결제하여야 합니다.

구 분		전형료(원)			
		서류평가	면접평가	실기평가	계
면접고사 및 실기고사를 실시하지 않는 모집단위		37,000	-	-	37,000
면접고사를 실시하는 모집단위		37,000	10,000	-	47,000
실기고사를 실시하는 모집단위		37,000	-	22,000	59,000
실용음악 단계별 실기고사 실시 모집단위(파트) (1단계 불합격자에 한하여 22,000원을 환불함)	1단계	37,000	-	22,000	81,000
	2단계	-	-	22,000	
기초생활수급자 및 차상위계층 전형		※ 원서접수 대행수수료 5,000을 제외한 전형료 (서류평가 32,000) 전액 감면			

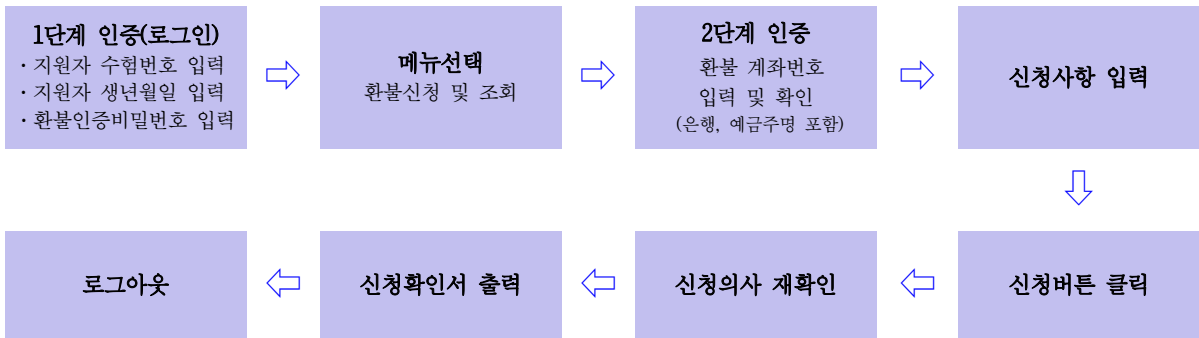
※ 서류평가 전형료는 인터넷접수 대행업체 수수료(₩5,000)를 포함한 금액

- 2) 입학전형 수입·지출에 따른 전형료 반환 안내

- 본 대학교는 고등교육법 제34조의4 제5항에 따라 입학전형 관련 수입·지출에 따른 잔액이 발생될 경우, 입학전형에 응시한 사람이 납부한 입학전형료에 비례하여 반환할 예정입니다. 전형료 반환은 2019년 4월 30일 이전 본 대학교가 공지한 반환기간에 반환합니다.
- 입학전형료 반환방법은 반환 대상자가 인터넷 원서접수 시 입력한 금융기관의 환불계좌로 이체 또는 본인이 본 대학교에 직접 방문 시 환불 가능합니다.
- 반환절차에 소요되는 비용(금융기관 전산망 이용에 드는 비용)이 발생될 경우 비용을 차감하고 반환될 예정이며, 그 비용이 반환할 금액 이상이면 반환하지 않습니다.
- 전형료 반환 정보 기재 오류로 인한 모든 불이익은 반환 대상자의 책임이므로 이 경우 해당 전형료는 반환하지 않습니다.

나. 합격자 등록 및 환불

- 1) 합격통지를 받은 수험생의 등록금 납부기간은 아래와 같습니다.
 - 최초 합격자 등록금 납부기간 : 2019. 1. 30(수) ~ 2. 1(금) 16:00까지
 - 충원 합격자 등록금 납부기간 : 2019. 2. 4(월) ~ 2. 15(금) 16:00까지
 - ※ 합격자의 경우 등록금고지서의 납부기간을 확인하고 등록하여야 합니다.
- 2) 2019학년도 정시모집에 합격한 자는 정시모집 미등록 충원 마감일 이전 2019. 2. 14(목) 12:00까지 합격한 대학들 중 1개의 대학에만 등록하여야 합니다.
- 3) 본 대학교에 최종 등록금 납부 후 등록포기 및 환불신청은 본 대학교 입시 홈페이지(<http://ipsi.bu.ac.kr>)를 통해 2019. 2. 25(월) 13:00까지 인터넷 신청으로 가능하며, 원서접수 시 부여받은 수험번호와 본인의 생년월일과 원서접수 시 수험생이 입력한 환불인증번호를 입력하여야 합니다.
- 4) 등록포기 신청완료 이후에는 어떠한 경우에도 취소가 불가하므로 신중하게 신청하여야 합니다.
- 5) 환불 신청서류는 확인 및 승인의 과정을 거치게 되고, 은행 처리시간까지 포함하면 최대 3시간 이상 소요될 수 있습니다. 그러므로 신속한 처리를 원하는 수험생은 오전 중으로 환불 신청을 하여야 합니다. 또한 오후 2시 이후의 환불 신청은 익일(토요일, 공휴일은 환불승인을 하지 않음)에 환불 처리됩니다.



- 6) 등록금 환불 기준('대학등록금에관한규칙')

등록금 환불신청서 제출기준	환불금액	비 고
학기 개시 전일까지	입학금 및 수업료 전액	공휴일(토·일요일 포함)에는 환불승인을 하지 않습니다.
학기 개시일에서 30일까지	수업료의 6분의 5 해당액	
학기 개시일에서 30일이 지난 날부터 60일까지	수업료의 3분의 2 해당액	
학기 개시일에서 60일이 지난 날부터 90일까지	수업료의 2분의 1 해당액	
학기 개시일에서 90일이 지난 날	반환하지 아니함	

07. 부 록

1. 주요 학사제도

주요 학사제도	세 부 사 항
전공 선택	<ul style="list-style-type: none"> 2학년 진급 시 소속 학부의 전공 선택 100% 가능 [관광학부(항공서비스), 보건학부, 사범학부, 스포츠과학부(태권도), 문화예술학부는 제외]
복수전공 및 다중전공	<ul style="list-style-type: none"> 두 개 이상의 전공 이수 또는 학위 취득이 가능함 [사범학부, 보건학부, 스포츠과학부, 문화예술학부로의 복수(다중)전공은 제외] 단, 사범학부는 교직 복수전공 이수 승인자에 한함
전부(과)	<ul style="list-style-type: none"> 2학년 진급 시 신청가능, 전부(과) 전형에 합격해야 가능함 [관광학부(항공서비스), 보건학부, 사범학부, 문화예술학부(연기예술, 피아노, 뮤지컬)은 제외]

2. 교원자격증 설치현황

학 부	학 과 또는 전 공	인 원	교원자격증명	비 고
기독교학부	신 학	2명	중등학교 정교사(2급) 종교	※ 교원자격증 설치학부(전공, 과)의 자격 승인 인원은 다소 변경될 수 있음 ※ 교원자격증 복수취득 : 교원 자격증이 설치된 학부의 전공(과)에서 교직과정을 이수하고 있는 학생이 교직과정이 설치된 다른 전공(과)을 복수전공으로 승인 받아 소정의 과목을 이수할 경우 복수취득이 가능함
	미 디 어 선 교 학	2명		
	기 독 교 교 육 학	5명		
	기 독 교 상 담 학	8명	전문상담교사(2급)	
어문학부	일 본 어 학	5명	중등학교 정교사(2급) 일본어	
	중 국 어 학	8명	중등학교 정교사(2급) 중국어	
사회복지학부	청 소 년 학	8명	전문상담교사(2급)	
	아 동 복 지 학	6명	유치원 정교사(2급)	
디자인영상학부	영상애니메이션	3명	중등학교 정교사(2급) 디자인·공예	
	시 각 디 자 인	7명		
	산 업 디 자 인	4명		
	인테리어디자인	4명		
사범학부	유 아 교 육 과	입학생 전 원	유치원 정교사(2급)	
	특 수 교 육 과		특수학교(초등) 정교사(2급) 특수학교(중등) 정교사(2급) 국어, 영어, 일본어, 중국어, 종교, 관광, 디자인·공예	
	유아특수교육과		특수학교(유치원) 정교사(2급)	
	특수체육교육과		특수학교(중등) 정교사(2급) 체육	

3. 2019학년도 정시 입학생 주요 장학제도

장 학 명	수혜자격	지급 기준액 및 혜택범위
백석글로벌인재 (성적우수 장학금)	전체 수석(매학기 평균 성적이 A(4.0)이상 유지되어야 함)	· 4년간 등록금 전액(입학금 포함)
	학부별 수석(직전학기 평균 성적이 A(4.0)이상 유지되어야 함)	· 1년간 수업료 전액
	학부별 차석(직전학기 평균 성적이 A(4.0)이상 유지되어야 함)	· 1년간 수업료의 70%
	학부별 정시 모집 최초 모집인원의 5% 이내	· 1학기 수업료의 일정액(100만원)
	학부별 정시 모집 최초 모집인원의 5.1 ~ 10% 이내	· 1학기 수업료의 일정액(70만원)
백석인재양성 장학금	대학수학능력시험의 국어, 수학, 영어 영역 중 2개 영역의 성적이 백분위 상위 9% 이내인 자로서 입학 후 별도의 선발전형에 합격한 자. 단, 모집단위별 입학정원의 10%내에서 선발하며, 재학 중에는 매학기 평균평점 A(4.0)이상 취득하여야 함	· 4년간 등록금 전액(입학금 포함) · 기숙사 제공 · 매월 학업장려금 50만원 지급 (단, 1·2·7·8월 제외)
지역인재 장학금	지역인재 전형 지원자로서 지원 모집단위에 최종 합격한 자	· 입학금 전액 면제
자매결연 장학금	자매결연 고등학교 졸업예정자로서 본교에 지원하여 최초 합격한 자 중 출신 학교장의 추천을 받은 자 1인	· 1학기 수업료의 일정액(70만원)

※ 기타사항

- 백석글로벌인재 장학금은 최초 합격자대상이며, 전체전형을 기준으로 각 학부별로 선발합니다.
- 입학생 주요 장학제도 외에 특기자, 리더십, 인성, 선교, 사랑, 목회자, 군종사관 후보생, 사회봉사, 면학, 성적 향상, 해외교류, 한가족 등 교내장학금 30여종과 교외장학금 80여종 등의 다양한 장학제도가 있습니다.
- 교정보호분야 종사자 본인 또는 자녀가 입학하여 경찰학부 교정보안학 전공 선택 시 등록금의 50% 장학금을 지급합니다.(단, 직전학기 성적 3.0이상 자 및 전공변경 시 장학금 반납)
- 자세한 사항은 본 대학교 홈페이지(<http://www.bu.ac.kr>) 장학안내를 참고하시기 바랍니다.

4. 학생군사교육단(R.O.T.C.)

R.O.T.C.(Reserve Officer' s Training Corps)는

4년제 대학 남(1, 2학년), 여(2학년) 재학생 중에서 우수자를 선발하여 학업을 계속하면서 2년간(3, 4학년) 소정의 군사교육(교내교육, 방학 중 입영훈련 등)을 통해 군사지식과 실무능력을 갖추고 문무를 겸비한 우수한 초급장교를 양성하여 대학 졸업과 동시에 육군소위로 임관시키는 제도임

가. 지원자격

- 대학 1학년(남학생) / 2학년(남/여학생)
 - 연령 : 임관일 기준(만 20~27세 이하인 남·여)
 - 학군 60기(남·여학생 모두가능) : 4년제 대학 2학년 재학생(입단시 3학년 진학과 졸업학점 취득 가능자)
 - 학군 61기(남학생만 해당) : 4년제 대학 1학년 재학생(입단시 2학년 진학과 졸업학점 취득 가능자)
- ※ 학년별 취득 학점이 신청학점의 80% 이상이고 매 학년 C학점 이상인 자로서 2019년도 3월에 3학년으로 정상 진학이 가능해야 함

나. 복무기간 및 장학금 혜택

구 분	대학재학기간				복무기간
	1학년	2학년	3학년	4학년	
학군사관후보생	-	-	후보생 생활 * 심의 후 장학금 지급		2년 4개월
軍 장학생 (학군사관후보생)	-	전액장학금 지급	후보생 생활, 전액장학금 지급		5년 4개월 (3년 연장)
	전액장학금 지급				6년 4개월 (4년 연장)

다. 지원자 접수

- 기간 : 2019. 3.1(금) ~ 31(일) / 인터넷(www.armyofficer.mil.kr)
- ※ 인터넷 접수 후 학군단을 방문하여 지원 서류 일체 제출

라. 연혁

- 2007년 제209 학생군사교육단 창설
- 2016년 국방부, 학생군사교육단 운영실태 평가 우수
- 2016년 학군교 종합우수학군단 선정, 표창(6회)
- 동, 하계 입영훈련 전국 최우수학군단 선정(다수)
- 2018년 학군사관후보생 56기 임관 (백석대학교 임관자 기준 09~18년 10개기 373명)

마. 문의처

- 041) 550 - 2912

5. 백석생활관(기숙사)

가. 시설 및 수용현황

건물명	수용인원	시설	부대시설	기타
캠퍼스타운	56명 (1인 1실)	침대, 옷장, 책상, 책장, 의자, 에어컨	휴게실, 세탁기	원룸형으로 호실별 화장실, 샤워실, 빨래건조대
백석생활관	1,647명 일반실 876실 (2인 1실) 장애인실 9실 (1인 1실)	침대, 옷장, 책상, 책장, 냉장고, 신발장, 바닥온난방, 시스템에어컨, 최고급위생도기(비데설치), 샤워실, 화장실	스터디룸, 컨퍼런스룸, 컴퓨터실, 휘트니스 센터, 편의점, 세탁실, 커피전문점, 기도실, 식당, 휴게실	원룸형으로 호실별 화장실, 샤워실이 분리 설치

나. 모집안내

1) 모집 시기

- 1학기 : 2월초 / 합격자 발표 : 2월 중순 (1월 중순 이후 학교 홈페이지에 모집공고 게시)
- 2학기 : 6월말 ~ 7월초 / 합격자 발표 : 7월 중순 (6월 중순 학교 홈페이지에 모집공고 게시)

2) 신청 방법

- 신·편입생 : 생활관 홈페이지에서 학기 중 입사 → 신·편입생 입사신청
- 재(복)학생 : 생활관 홈페이지에서 학기 중 입사 → 입사신청

3) 선발 방법

- 우선선발 : 장애인, 국민기초생활수급자(생계급여형), 시설출신자
- 신·편입생 : 입학성적(50%)+원거리(50%) 감안하여 선발
- 재(복)학생 : 직전 학기성적(70%)+원거리(30%) 감안하여 선발

4) 제출 서류

- 입사신청 및 서약서(입실시 배부, 제출)
- 결핵검진확인서 또는 소견서(입실 기준으로 3개월 이내)-결핵검진확인서 미제출시 입실 불가
- 우선 선발 대상자 관련 증빙서류(해당자에 한함)

※ 제출서류는 합격자에 한하여 Fax로 제출(Fax 041-580-3606)

다. 기숙사 비용 및 백석생활관 내·외부 사진

건물명	구분	입사비	비고
캠퍼스타운	1인 1실	875,000원	- 2018학년도 1학기 기준이며 추후 변경될 수 있음 - 식비 미 포함 금액임
백석생활관	2인 1실	1,200,000원	



백석생활관 전경

☎ 문의처 041) 580 - 3603 ~ 5









6. 캠퍼스 안내

가. 건물배치도



- | | | | |
|--------|-----------|---------|--------------|
| ① 진리관 | ⑦ 은혜관 | ⑬ 예술대학동 | ⑲ 백석생활관 |
| ② 자유관 | ⑧ 지혜관 | ⑭ 교보재창고 | ⑳ 글로벌외식관 |
| ③ 음악관 | ⑨ 학생복지관 | ⑮ 창조관 | ㉑ 스포츠센터 |
| ④ 교수회관 | ⑩ 백석홀 | ⑯ 승리관 | ㉒ ㉓ ㉔ ㉕ 건축예정 |
| ⑤ 인성관 | ⑪ 본부동 | ⑰ 체육관 | |
| ⑥ 목양관 | ⑫ 백석학술정보관 | ⑱ 조형관 | |

나. 찾아오시는 길

주요 교통편	세부사항
 수도권 전철 1호선	<ul style="list-style-type: none"> 1호선 두정역 하차 시 : 역 건너편에서 14번 버스이용(교내 하차) 1호선 천안역 하차 시 : 1번 출구 중앙시장 방향 길 건너 이니스프리 앞에서 70, 700, 701, 710, 711, 730번 버스이용(정문 하차) <div style="text-align: right;">  서울 — 금정 — 수원 — 두정 — 천안 본교 서울버스 승차역 </div> <ul style="list-style-type: none"> • 등교 시 : 두정역 ⇒ 본교 • 하교 시 : 본교 ⇒ 천안역
 고속·시외 버스 이용	<ul style="list-style-type: none"> • 천안 터미널 하차, 터미널 맞은 편에서 14, 70, 700, 701, 710, 711, 730번 버스이용(정문 하차)
 통학버스 이용	<ul style="list-style-type: none"> • 서울 : 교대역, 잠실역, 영등포역, 노원역, 상일역 • 경기 : 성남(아탑역), 부천(송내역), 동수원(법원사거리, 영통입구, 수원TG앞), 안양(안양역), 안산(중앙역, 상록수역), 구리(LG 빌딩앞), 죽전(경부고속도로 죽전정류장, 일산(마두역)) • 인천 : 문학경기장역
 자가용 이용	<ul style="list-style-type: none"> • 경부고속도로 천안 요금소를 나와 성거방면으로 우회전하여 약 1.5km 직진 

7. 문의처

구 분	담당부서	연락번호 (지역번호 : 041)
입학관련 안내	입학관리처 (http://ipsi.bu.ac.kr)	550-0800~3 FAX : 550-9146
장학 및 등록금 대출 안내	학 생 처	550-9036
학사관련 안내	교 무 처	550-9123
교직원관련 안내	사범학부	550-9087
등록관련 안내	재 무 처	550-9093
장애학생 지원관련 안내	장애학생 지원센터	550-2708
기숙사 입사관련 안내	백석생활관	580-3603~5
학생군사교육단 안내	학생군사교육단(R.O.T.C.)	550-2912
학부(전공)관련 안내	기독교학부	550-2400
	어문학부	550-0516
	사회복지학부	550-2527
	경찰학부	550-9159
	경상학부	550-2488
	관광학부	550-2888
	사범학부	550-0519
	정보통신학부	550-9176
	보건학부	550-2994
	디자인영상학부	550-2712
	스포츠과학부	550-2105
문화예술학부	550-2945	

8. 전년도(2019학년도) 정시모집 성적자료(최종입학자 기준)

모집구분	모집전형	모집단위	모집인원	지원자수	경쟁률	내신성적(등급)			수능성적						예비자진행
						최고	평균	최저	최고		평균		최저		
									백분위	등급	백분위	등급	백분위	등급	
㉔군	일반학생	기독교학부	73	121	1.66	3.35	5.32	7.5	90.4	1.7	63.5	4.5	48.6	6.2	48
㉔군	일반학생	어문학부	72	359	4.99	3.3	4.86	6.16	84	2.5	70.8	4	63.5	5	153
㉔군	일반학생	경상학부	83	333	4.01	2.74	4.73	8.41	86.6	2.7	74	3.8	65.9	4.6	104
㉔군	일반학생	관광학부	64	250	3.91	3.46	4.82	6.19	85	2.5	74.5	3.7	65.5	4.8	68
㉔군	일반학생	보건학부(물리치료학과)	19	117	6.16	3.41	4.13	4.87	91.7	1.9	82.8	2.9	78.2	3.5	23
㉔군	일반학생	보건학부(안경광학과)	25	96	3.84	3.86	4.99	6.68	79.8	3.2	75.2	3.7	69.3	4.3	32
㉔군	일반학생	보건학부(응급구조학과)	16	112	7	2.99	4.12	5.2	80.4	3	76.5	3.5	71.3	4	26
㉔군	일반학생	보건학부(치위생학과)	20	94	4.7	3.23	4.74	6.05	84.3	2.8	78.5	3.4	72.6	3.8	28
㉔군	일반학생	보건학부(작업치료학과)	25	125	5	3.25	4.55	5.4	84.6	3	75.7	3.7	70.6	4	36
㉔군	일반학생	사범학부(유아교육과)	28	136	4.86	3.13	4.14	5.48	83.4	3	78.5	3.4	73.5	3.9	31
㉔군	일반학생	사범학부(특수교육과)	35	93	2.66	2.32	4.16	5.74	86.4	2.6	78.7	3.5	72.5	4	16
㉔군	일반학생	문화예술학부(피아노)	9	66	7.33	5.01	5.75	6.89	56.7	4.9	46.7	5.7	40.6	6.6	6
㉔군	일반학생	문화예술학부(뮤지컬)	16	135	8.44	4.39	5.43	6.74	62.7	4.4	46.3	5.8	28.2	7.7	6
㉔군	일반학생	문화예술학부(실용음악)-작곡	7	70	10	3.5	5.37	7.19	68.4	4.5	52.4	5.4	31.5	7.1	2
㉔군	일반학생	문화예술학부(실용음악)-보컬	6	205	34.17	1.45	3.9	5.13	73.2	3.8	52.8	5.4	40.8	6.4	2
㉔군	일반학생	문화예술학부(실용음악)-드럼및타악기	4	29	7.25	4.22	5.34	6.66	40.5	6.4	34.8	6.9	29.6	7.5	1
㉔군	일반학생	문화예술학부(실용음악)-베이스	3	13	4.33	7.2	7.27	7.33	36.5	6.7	28.6	7.1	13.7	7.9	2
㉔군	일반학생	문화예술학부(실용음악)-기타	3	41	13.67				39.6	6.6	33.9	7	28.1	7.5	0
㉔군	일반학생	문화예술학부(실용음악)-건반악기	3	46	15.33	5.03	5.03	5.03	61.1	5.1	47.5	5.9	32.2	6.6	1
㉔군	일반학생	문화예술학부(실용음악)-음향엔지니어링	3	8	2.67	5.16	6.31	7.45	83.3	2.6	54.1	5.1	29.2	7.4	1
㉔군	일반학생	문화예술학부(실용음악)-관악기및그외악기	1	2	2										1
㉔군	일반학생	문화예술학부(실용음악)-싱어송라이터	2	28	14				45.9	5.8	43.1	6	40.2	6.1	3
㉔군	일반학생	문화예술학부(실용음악)-프로듀서	3	65	21.67	4.94	5.9	6.16	48.8	5.4	46	5.6	42.5	6.1	1
㉔군	일반학생	문화예술학부(연기예술)	21	422	20.1	1.92	4.82	6.44	73.8	3.8	57.5	5	36.9	6.8	13
㉔군	지역인재	기독교학부	3	1	0.33	7.11	7.11	7.11	54.8	5.2	54.8	5.2	54.8	5.2	0
㉔군	지역인재	어문학부	3	2	0.67	6.53	6.53	6.53	52.8	4.8	52.8	4.8	52.8	4.8	0
㉔군	지역인재	경상학부	3	6	2	5.51	6.07	6.62	45.8	5.7	45	5.9	44.2	6.1	3
㉔군	지역인재	관광학부	5	8	1.6	5.94	6.85	7.76	55.5	4.9	44.4	5.9	33.2	6.9	3
㉔군	지역인재	보건학부(물리치료학과)	2	11	5.5				80.7	2.9	70	3.8	59.3	4.7	1
㉔군	지역인재	보건학부(응급구조학과)	2	6	3	4.43	4.51	4.58	68.7	3.8	65.2	4.1	61.6	4.3	1
㉔군	특성화고교	보건학부(치위생학과)	1	1	1	7.17	7.17	7.17	73.6	5.3	73.6	5.3	73.6	5.3	0
㉔군	농어촌학생	경상학부	1	2	2	4.39	4.39	4.39	51.6	5.5	51.6	5.5	51.6	5.5	0
㉔군	기초생활수급자 및차상위계층	어문학부	1	2	2				63.3	4.6	63.3	4.6	63.3	4.6	0
㉔군	기초생활수급자 및차상위계층	경상학부	1	3	3										2
㉔군	기초생활수급자 및차상위계층	보건학부(안경광학과)	1	3	3				54.3	5.4	54.3	5.4	54.3	5.4	1

모집구분	모집전형	모집단위	모집인원	지원자수	경쟁률	내신성적(등급)			수능성적						예비자진행
						최고	평균	최저	최고		평균		최저		
									백분위	등급	백분위	등급	백분위	등급	
㉠군	일반학생	사회복지학부	98	470	4.8	2.68	4.63	7.66	84	2.9	72	3.9	65	4.7	146
㉠군	일반학생	경찰학부	43	270	6.28	2.48	4.06	6.01	86.7	2.5	79.4	3.3	73.7	3.8	44
㉠군	일반학생	관광학부(항공서비스)	13	205	15.77				85.6	2.7	77.9	3.4	67.2	4.6	7
㉠군	일반학생	정보통신학부	136	576	4.24	3.04	4.92	7.35	86	3	73.1	3.8	65.8	4.6	196
㉠군	일반학생	보건학부(간호학과)	45	283	6.29	2.56	3.77	4.71	89.1	2.1	85.5	2.7	82	3.2	41
㉠군	일반학생	사범학부(유아특수교육과)	19	58	3.05	2.4	4.47	5.9	80.2	3.3	75.5	3.7	71.1	4.6	15
㉠군	일반학생	사범학부(특수체육교육과)	32	126	3.94	3.26	4.31	5.19	90.3	2.1	81.7	3	73.9	4	17
㉠군	일반학생	스포츠과학부(태권도)	6	43	7.17	4.4	5.78	6.5	63.3	4.4	49.7	5.6	32.2	7	3
㉠군	일반학생	디자인영상학부	120	1430	11.92	3.14	5.39	7.43	78.6	3.7	52.6	5.3	21.1	7.9	66
㉠군	일반학생	스포츠과학부	58	567	9.78	3.36	5.08	7.08	79.1	3.4	66.2	4.3	53	5.5	29
㉠군	특성화고교	정보통신학부	1	2	2	5.7	5.7	5.7	55.4	5.5	55.4	5.5	55.4	5.5	0
㉠군	농어촌학생	정보통신학부	1	4	4	4.28	4.28	4.28	70.1	3.9	70.1	3.9	70.1	3.9	0
㉠군	기초생활수급자 및차상위계층	사회복지학부	1	5	5	4.35	4.35	4.35	59.6	4.7	59.6	4.7	59.6	4.7	3
㉠군	기초생활수급자 및차상위계층	정보통신학부	1	2	2	4.75	4.75	4.75	53.9	5.5	53.9	5.5	53.9	5.5	0
㉠군	지역인재	사회복지학부	3	6	2	5.02	5.66	6.3	52.4	5.3	52.3	5.4	52.2	5.5	3
㉠군	지역인재	경찰학부	5	9	1.8	3.91	5.05	6.55	70.3	4.4	67.1	4.6	63.8	4.9	0
㉠군	지역인재	정보통신학부	5	7	1.4	5.7	6.35	7.51	59	4.9	50.9	5.6	43.4	6.2	2
㉠군	지역인재	보건학부(간호학과)	5	22	4.4	3.78	3.78	3.78	85	2.7	84	2.9	82.3	3.1	1

※ 본 자료는 수능 수학 가형 백분위 취득점수의 10% 가산점이 포함되지 않은 점수입니다.